


COLLECTION CATALOGUE 2022



FLOS  
ARCHITECTURAL



# FLOS

COLLECTION CATALOGUE 2022

DEUTSCH / ENGLISH

FEATURED PRODUCTS

- 14 BELT
- 36 • INFRA-STRUCTURE
- 52 INFRA-STRUCTURE  
Episode 2
- 74 • OBLIQUE
- 96 DIVERSION
- 120 ZERO TRACK
- 138 THE MICRO RUNNING  
MAGNET
- 162 • THE RUNNING MAGNET
- 184 • THE TRACKING MAGNET
- 204 THE TRACKING POWER
- 222 • THE FAST TRACK
- 236 • LIGHT SHADOW
- 258 • LIGHT SHADOW DOTS &  
PRO
- 278 CAMERA
- 294 • SUPER LINE &  
• SUPERLINE PRO
- 312 KAP
- 342 • C1
- 356 FIND ME
- 370 UT
- 388 BON JOUR
- 396 • FORT KNOX

SOPHISTICATED COMMODITIES

- 410 LED CURTAIN
- 412 IN-FINITY
- 417 CIRCLE OF LIGHT
- 417 LIGHT CUT MINI
- 418 SUPER FLAT
- 421 LIGHT BELL
- 422 LED SQUAD
- 425 THIN LED
- 426 SOLID PURE
- 428 PURE
- 430 LIGHT SHOOTER
- 433 LIGHT SUPPLY
- 434 JOHNNY
- 438 COMPASS BOX
- 441 BATTERY
- 441 MICRO BATTERY
- 442 WAN
- 444 ANTHONY DOWNLIGHT
- 444 COMPASS
- 446 G-O
- 446 THEBLOCKOFLIGHT

SOFT ARCHITECTURE

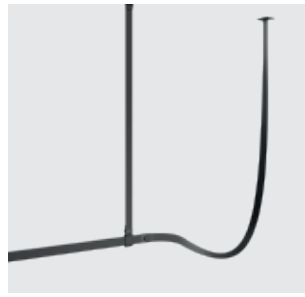
- 454 WALL RUPTURE
- 457 SOFTPROFILE
- 458 KAPPROFILE
- 460 JUNCOS
- 463 WALL PIERCING
- 464 SOFT SPUN
- 467 ABAJOURD'HUI
- 468 APPS
- 471 USO
- 472 USO COVE LIGHTING
- 474 G-O IN
- 477 TEARDROP
- 478 ROUND, SQUARE &  
VERTICAL LIGHT
- 481 USB ROUND & SQUARE
- 483 USO BOOB
- 484 USL OUT

• Neues Produkt / New product

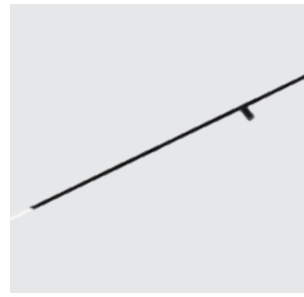
Flos ist bestrebt, stets die zuverlässigste verfügbare Technologie anzubieten, unsere Produkte ständig zu überprüfen und zu verbessern sobald technologische Entwicklungen Vorteile für unsere Partner und Kunden bringen. Wenn Sie technische Details und die neuesten Produktinformationen benötigen, durchsuchen Sie bitte den Produktbereich unserer täglich aktualisierten Website flos.com.

Flos aim is to offer always the best reliable technology available, constantly reviewing our products and upgrading them as soon as technologic evolutions offers benefits for our partners and clients. Thus, when you need technical details and the most recent product information, please browse the product section of our daily updated website flos.com.


INDEX BY PRODUCT




BELT  
14



THE MICRO RUNNING  
MAGNET  
138



INFRA-STRUCTURE  
36



THE RUNNING MAGNET  
162




INFRA-STRUCTURE  
Episode 2  
52



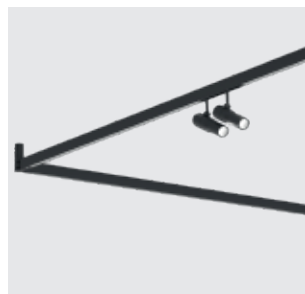
THE TRACKING MAGNET  
184



OBLIQUE  
74



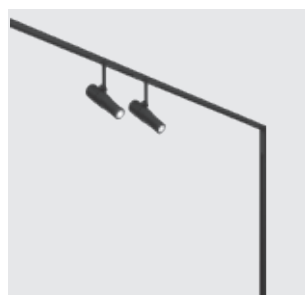
THE TRACKING POWER  
204



DIVERSION  
96



THE FAST TRACK  
222



ZERO TRACK  
120



LIGHT SHADOW  
236

INDEX BY PRODUCT




LIGHT SHADOW PRO  
LIGHT SHADOW DOTS  
258




UT SPOT  
UT DOWNLIGHT  
UT PRO SURFACE  
370



CAMERA  
278



BON JOUR  
388



SUPER LINE  
SUPER LINE PRO  
294




FORT KNOX  
FORT KNOX WALL  
FORT KNOX WALL MINI  
396




KAP  
EASY KAP  
KAP SURFACE  
KAP SUSPENSION  
312




LED CURTAIN  
410



C1  
342



IN-FINITY  
410



FIND ME  
356



CIRCLE OF LIGHT  
417

INDEX BY PRODUCT



LIGHT CUT MINI  
417




PURE SPOT  
PURE DOWNLIGHT  
428




SUPER FLAT  
418



LIGHT SHOOTER  
430




LIGHT BELL  
421



LIGHT SUPPLY  
433




LED SQUAD  
422



JOHNNY  
434



THIN LED  
425



COMPASS BOX  
RECESSED  
COMPASS BOX  
SURFACE  
438



SOLID PURE  
426



BATTERY  
MICRO BATTERY  
441


INDEX BY PRODUCT



WAN SPOT  
WAN DOWNLIGHT  
442




SOFTPROFILE  
457



ANTHONY DOWNLIGHT  
444




KAPPROFILE  
458




COMPASS  
444




JUNCOS  
460



G-O  
446



WALL PIERCING  
463



THEBLOCKOFLIGHT  
446



SOFT SPUN  
464



WALL RUPTURE  
454




ABAJOURD'HUI  
467


INDEX BY PRODUCT



APPS  
468



USB ROUND & SQUARE  
481




USO  
471



USO BOOB  
483




USO COVE LIGHTING  
472




USL OUT  
484



G-O IN  
474



TEARDROP  
477



ROUND, SQUARE &  
VERTICAL LIGHT  
478

# FEATURED PRODUCTS

Belt, Infra-Structure, Infra-Structure Episode 2,  
Oblique, Diversion, Zero Track, The Micro Running  
Magnet, The Running Magnet, The Tracking  
Magnet, The Tracking Power, The Fast Track,  
Light Shadow, Light Shadow Dots, Light Shadow  
Pro, Camera, Super Line, Super Line Pro,  
Kap, C1, Find Me, UT, Bon Jour,  
Fort Knox, Fort Knox Wall.



B

E

L

T

B

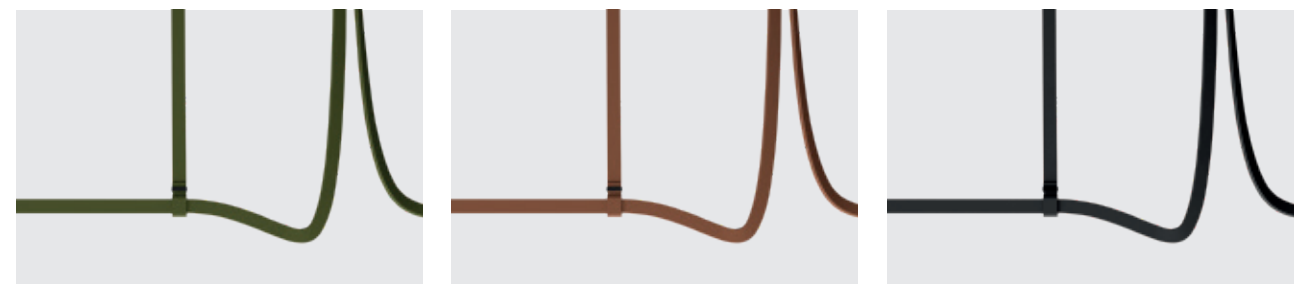
E

L

Technische Lichtlinie, umwickelt von einem dünnen Lederbezug, der nach Maß genäht ist, um jedes Element der Komposition zu integrieren. Das innovative Verbindungssystem wurde entwickelt, um eine geschwungene Linie ohne sichtbare Unterbrechungen zu erzielen.

Technical lighting line covered in a fine leather cover sewn to measure that integrates all elements of the composition. The innovative connection system has been developed to achieve a sinuous line without apparent interruptions.

## BELT






Leder ist das Herzstück des Projekts. Ein weiches und warmes Material, das gleichzeitig Raumfreiheit garantiert und sich durch eine gewisse Starre auszeichnet, die das Ergebnis der endgültigen Komposition in Harmonie bringt. Belt ist mit feinem Leder überzogen, das mit natürlichen Farbstoffen behandelt wurde, um die drei verfügbaren Oberflächen zu erhalten: Schwarzes, grünes und natürliches Leder.

The leather is the heart of the project. A soft and warm material that guarantees freedom in the space but, at the same time, is characterized by certain rigidity. The result is a harmonious final composition. Belt is covered in fine leather, treated with natural dyes to obtain the three finishes available in the range: black, green and natural leather.


Natural Leather / Green / Black



Belt ist pure Flexibilität, eine geschwungene Linie, deren Beschaffenheit im Gleichgewicht zwischen der Weichheit des Leders und der Strenge des Aluminiums steht. Das weiche Element wird durch den Anschluss an das Stromnetz dargestellt, während die starren Teile zu den Lichtquellen, langen Lichtlinien, gehören.

Belt is pure flexibility, a sinuous line whose nature is in balance between the softness of leather and the rigidity of aluminum. The soft element is represented by the connection to the electrical grid, while the rigid parts correspond to the light sources, which are long lighting lines.

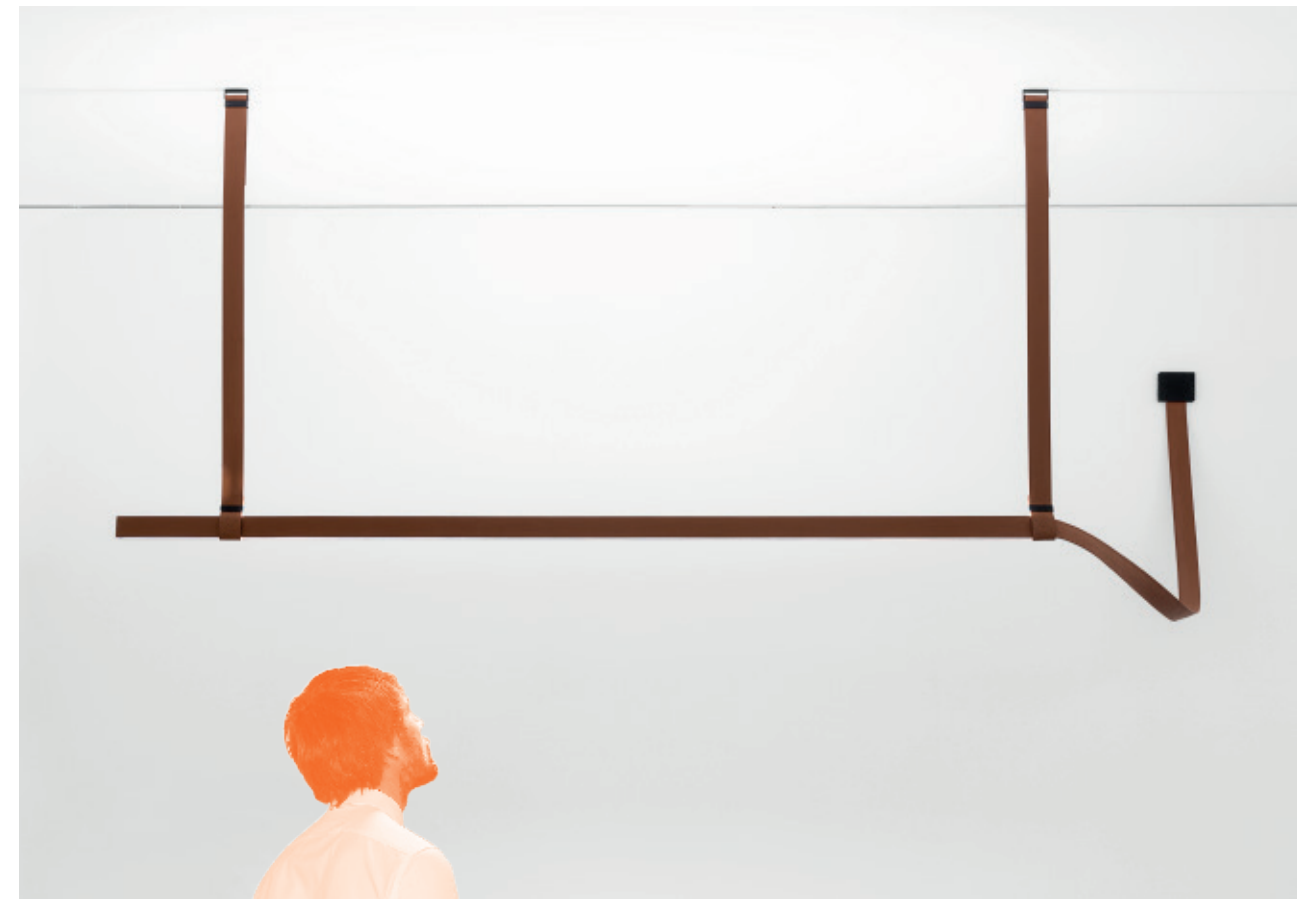

- 1 CEILING FEEDING BASE
- 2 ELECTRICAL LOOP CONNECTOR
- 3 CEILING MOUNTING
- 4 SUSPENSION BELTS
- 5 LIGHT PROFILE





Jedes Element des Produktes wird mit Lederstreifen kontrolliert. Einige tragen das Gewicht des Geräts, andere tragen Strom und andere tragen selbstverständlich Licht. Der erste Teil jeder Komposition hängt von der Decke herab oder erhebt sich von der Wand oder sogar vom Boden und hängt dann dank der ihm gewidmeten Klammern.

Each element of the product is controlled by leather straps. Some of them support the weight of the device, some carry electricity and some contain light. The initial section of each composition descends from the ceiling or rises from the wall, or even from the floor, and then hangs thanks to dedicated straps.






Wie beim Befestigen eines Gürtels werden die Gurte zum Aufhängen des Leuchtprofils angebracht, indem die Lederriemen durch spezielle Metallschnallen geschoben werden, die als Deckenhaken dienen. Jede Stütze kann angepasst werden, um die Gestaltung der Umgebung zu berücksichtigen.

As for fastening a belt, the installation of the straps used to hang the lighting profile is done by sliding the leather straps through dedicated metal buckles that act as ceiling hooks. Each strap can be adjusted to respect the configuration of the environment.



## CONNECTIONS (ELECTRICAL)



Die im Leuchtprofil speziell integrierte Mikroverbindung ermöglicht den elektrischen Anschluss mit einem einfachen Klick. Das Verbindungselement ist in dem Lederriemen verborgen, der die Aufhängung der Komposition unterstützt.

The special micro-connector integrated in the terminal of the lighting profile allows the electrical connection to be made with a simple click. The connection element is hidden inside the leather strap that acts as a suspension to support the composition.

## CONNECTIONS (ELECTRICAL)







Die Länge der Leuchtprofile und der Riemen kann sich je nach den Anforderungen des Projekts ändern. Das Sortiment umfasst sechs verschiedene Längen, damit sich die Komposition an den Raum anpassen lässt, indem sie in drei Dimensionen wächst, rotiert, steigt oder fällt.

The length of the lighting profiles and the straps can be changed according to the requirements of the project. The range offers six different lengths so the composition can be adapted to the space by growing, rotating, rising or descending in three dimensions.

#### PROFILES

3000 mm



2000 mm



#### STRAPS

3000 mm



2000 mm



1500 mm



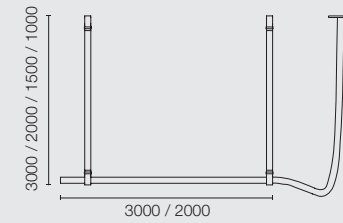
1000 mm







TOP LED  
30W/m



■ Grün  
Green

■ Natürliches Leder  
Natural Leather

■ Schwarz  
Black



Flood  
Up&Down

FLOS  
CONTROL BY CASAMBI







The Conran Shop, Seoul

Das neue Symbol der Lichtstrukturen. Dank seines einzigartigen Designs und seiner Magnettechnik bietet Infra-Structure ausgezeichnete Möglichkeiten, die Lichtplanung im architektonischen Umfeld zu erweitern. Kompatibel mit allen Steuerungssystemen und FLOS Control®.

The new icon in lighting structures: thanks to its unique design and magnetic technology Infra-Structure offers a singular way to grow your lighting design in the architectural space. Compatible with all control systems and FLOS Control®.



- 1 SUSPENSION SPOT
- 2 LIGHT TUBE
- 3 SUSPENSION PANEL
- 4 SUSPENSION GLASS DOWNLIGHT
- 5 MULTIFUNCTION SMART DEVICE



412W 15th Street,  
New York



Vincent Van Duysen  
Offices, Belgium  
Bottom

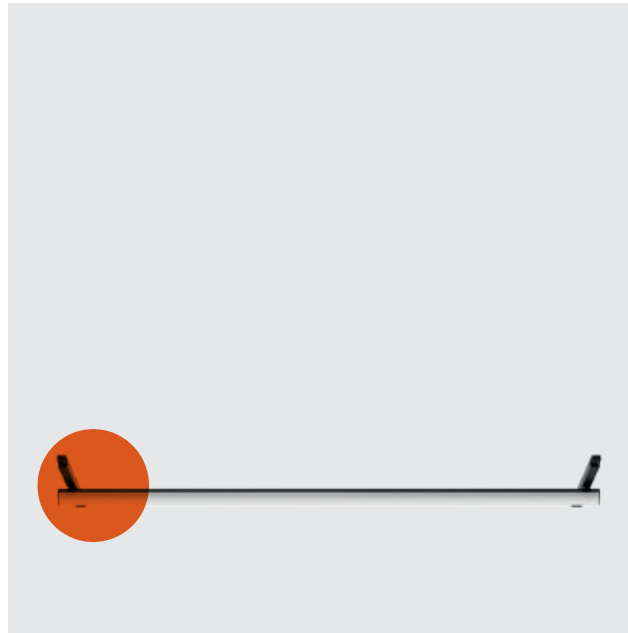
Cantina 51 - Parc 51,  
Belgium  
Top



## LIGHT TUBE / SUSPENSION PANEL 600

Leistungsstarker Opal-Diffusor für einheitliche Verteilung und erhöhten Sehkomfort.


Highly efficient opal diffuser, which allows for uniform distribution and guarantees high levels of visual comfort.



## SUSPENSION SPOT

Kompakter Projektor mit integrierter Abschaltsteuerung und Optik.

Compact projector with integrated controller and optical cut-off.



## SUSPENSION GLASS / DOWNLIGHT 110

Dekorative Glocke in geblasenem Glas. Erhältlich mit transparenten, rauchigen und roten Oberflächen.

Decorative bell in blown glass. Available in transparent, fume and red finishes.



Vincent Van Duysen  
Offices, Belgium

Verschiedene Kontrolloptionen, die jedes Bedürfnis decken können.

Different control options that can be adapted to any need.

#### ON BOARD DIMMING

Jede Leuchte hat ihren eigenen integrierten Dimmer für direkte und individuelle Steuerung.

Each luminaire has its own integrated dimmer for direct and individual control.

#### DALI

Individuelle Steuerung jeder Leuchte.

Individual control of each luminaire.

#### 1-10V

Broadcasting-Fernsteuerung (alle Leuchten in einer Gruppe gedimmt).

Broadcasting remote control (dimming of all the luminaires in a single group).

#### CASAMBI

Mit individueller Steuerung für jede Leuchte mit App auf Tablette oder Smartphone (FLOS Control®).

Individual control of each luminaire directly through a tablet or smartphone application (FLOS Control®).



#### FLOS CONTROL® BY CASAMBI

Die App FLOS Control® ermöglicht die Schaltung der Anlagenleuchten einzeln oder in Gruppen und so die Steuerung von Szenarien und Programmierung.

Mit einer herkömmlichen Elektroinstallation und dem über Bluetooth angeschlossenen Gateway kann man stets genau die gewünschte Atmosphäre schaffen.

Für IOS und Android erhältlich


The FLOS Control® application allows you to control the system's luminaires individually or as a group, controlling scenes and programming.

With a traditional electrical installation and the Gateway connected by Bluetooth, you obtain total control of the ambience.

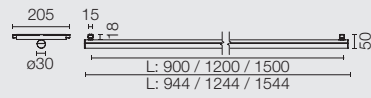
Available for iOS and Android

LIGHT MODULES

LIGHT TUBE  
DIRECT - INDIRECT



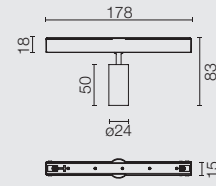
TOP LED  
25W/m



SPOT 50



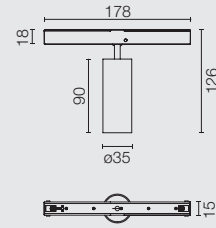
POWER LED  
3,5W



SPOT 90



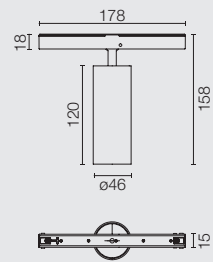
POWER LED  
8,5W



SPOT 120



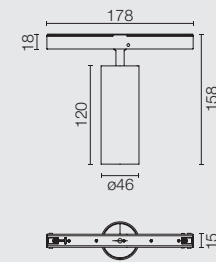
POWER LED  
12W



SPOT 120




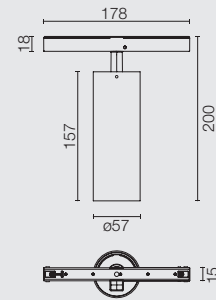
LED ARRAY  
12,5W



SPOT 150



LED ARRAY  
22,5W



Spot

Medium

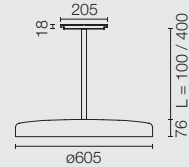
Flood

LIGHT MODULES


SUSPENSION  
PANEL 600



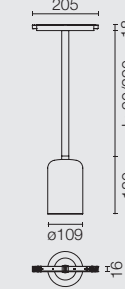
TOP LED  
40W



SUSPENSION  
GLASS DOWNLIGHT 110



LED ARRAY  
13,5W



40 Weiss / 40 White    14 Schwarz / 14 Black



MULTIFUNCTION  
SMART DEVICE



FLOS CONTROL®  
by Casambi

# INFRA-STRUCTURE EPISODE 2

INFRA-STRUCTURE  
EPISODE 2

INFRA-STRUCTURE  
EPISODE 2

INFRA-STRUCTURE  
EPISODE 2

INFRA-STRUCTURE  
EPISODE 2

INFRA-STRUCTURE  
EPISODE 2

INFRA-STRUCTURE  
EPISODE 2

# INFRA-STRUCTURE EPISODE 2

Grundlegend röhrenförmige Struktur, unglaublich vielseitig. Dank eines speziellen Verbindungssystems ist es möglich, vertikale und horizontale Elemente zu kombinieren, um dreidimensionale Kombinationen mit linearen und geometrischen Modulen in unendlichen Variationen zu erstellen.

Subtle, incredibly versatile tubular structure. Thanks to a special connection system, it is possible to combine vertical and horizontal elements to create three-dimensional combinations in infinite variations using linear and geometric modules.

## INFRA-STRUCTURE Episode 2





Die Neuinterpretation einer Ikone: Das einzigartige Design von Infra-Structure entwickelt sich dank eines neuen, extrem vereinfachten modularen Konzepts. Die wesentlichen, aber optisch auffälligen Elemente können kombiniert werden, um jeden architektonischen Raum mit einer starken Stufengestaltung zu charakterisieren.

The reinterpretation of an icon: the unique design of Infra-Structure evolves thanks to a new, extremely simplified modular concept. The subtle but visually stunning elements can be combined to characterize any architectural space with a strong stage presence.



- 1 SUSPENSION CONE
- 2 STRUCTURAL RODS
- 3 LIGHT TUBE DIRECT
- 4 LIGHT TUBE INDIRECT
- 5 SUSPENSION PANEL

## SUSPENSION CONE

Das konische Modul bietet eine vollständige Abschirmung der Lichtquelle und enthält eine spezielle patentierte optische Einheit, mit der professionelle Effekte von kontrastreichem Punktlicht erzielt werden können.


The conical module provides total shielding of the light source and integrates a special patented optical unit to achieve professional high-contrast spotlighting effects.



## LIGHT TUBE

Mit den horizontalen Linearmodulen kann direktes und indirektes Licht erzeugt werden. Sie stellen ein wichtiges grafisches Zeichen in der Struktur dar, erzeugen Rhythmik und visuelle Kontinuität in der Installation durch ein weiches und diffuses Licht.


The horizontal linear modules can be used to obtain direct and indirect light. They represent an important graphic sign in the structure, creating rhythm and visual continuity in the installation through soft and diffused light.



## SUSPENSION PANEL

Die runde Platte ist mit einem speziellen Haken versehen, der die Installation in der Struktur sehr einfach macht. Das Innenprofil hat ein kontrastierendes goldenes Finish mit dem großen, hocheffizienten Opaldiffusor, der absoluten Sehkomfort garantiert.

The circular panel is manufactured with a special hook that makes it very easy to install on the structure. The internal profile features a gold finish that contrasts with the large, highly efficient opal diffuser, guaranteeing high levels of visual comfort.




## LIGHT TUBE COVERED

Das trapezförmige Linearmodul schützt die Sicht auf direkte Lichtemission, indem es als Abschirmung für den opalen Diffusor der Leuchte fungiert und das Licht auf die Arbeitsfläche konzentriert.

The trapezoidal linear module protects the eyes from direct light emission by acting as a screen for the opal diffuser of the luminaire and by concentrating the light on the work surface.










Die mechanische Verbindung zwischen den einzelnen Modulen der Struktur erfolgt über ein Schraubsystem, das eine schnelle und sichere Installation gewährleistet. Jedes Modul rastet mit der Integration eines kleinen, fast unsichtbaren Gewindestiftes ein, sobald die Installation abgeschlossen ist.

The mechanical connection between the individual modules that make up the structure is made through a screw system that guarantees a fast and safe installation. Each module is locked in place by integrating a small, almost invisible grub screw once the installation is complete.



Die elektrischen Anschlüsse der Beleuchtungsmodule sind denkbar einfach. Jedes Leuchtelement wird mit einem 5m langem Elektrokabel versehen, das mit einem Mikroausgangsstecker ausgestattet ist. Das Kabel verläuft durch alle Abschnitte der vertikalen Struktur und wird dann mit dem zentralen Netz in der Decke verbunden.

The electrical connections of the lighting modules are extremely simple to make. Each lighting element is completed by a long 5m electrical cable equipped with an output micro-connector. The cable runs through all the different sections of the vertical structure and is then connected to the central grid in the ceiling.







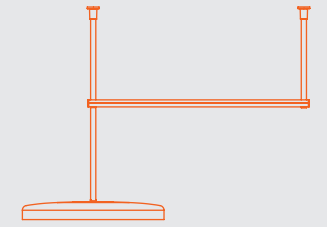
## KONFIGURATION

Die extreme Einfachheit der Elemente und die Geschwindigkeit, mit der sie kombiniert werden können, ermöglichen es, die Kreativität des Projekts freizusetzen und unzählige Kombinationen zu erzielen.

## CONFIGURATION

The extreme simplicity of the elements and the speed with which they can be combined allows to free up the creativity of the project and to achieve innumerable combinations.

## EXAMPLE NO.1



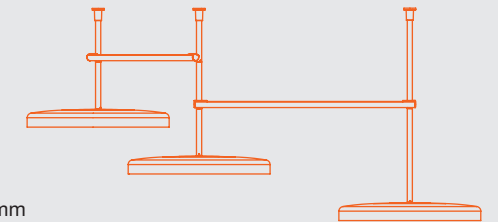
2 x Top Anchor  
2 x Light Tube Rod 400mm  
1 x Direct Light Tube 900mm  
1 x Suspension Rod 400mm  
1 x Suspension Panel 600mm  
1 x End Cap

## EXAMPLE NO.2



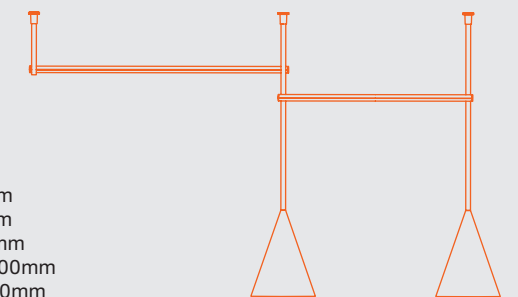
4 x Top Anchor  
2 x Light Tube Rod 400mm  
4 x Light Tube Rod 200mm  
2 x Direct Light Tube 900mm  
1 x Indirect Light Tube 900mm  
4 x End Caps

## EXAMPLE NO.3



3 x Top Anchor  
1 x Light Tube Rod 400mm  
3 x Light Tube Rod 200mm  
1 x Indirect Light Tube 900mm  
1 x Indirect Light Tube 1500mm  
1 x Suspension Rod 400mm  
2 x Suspension Rod 200mm  
3 x Suspension Panel ø600mm

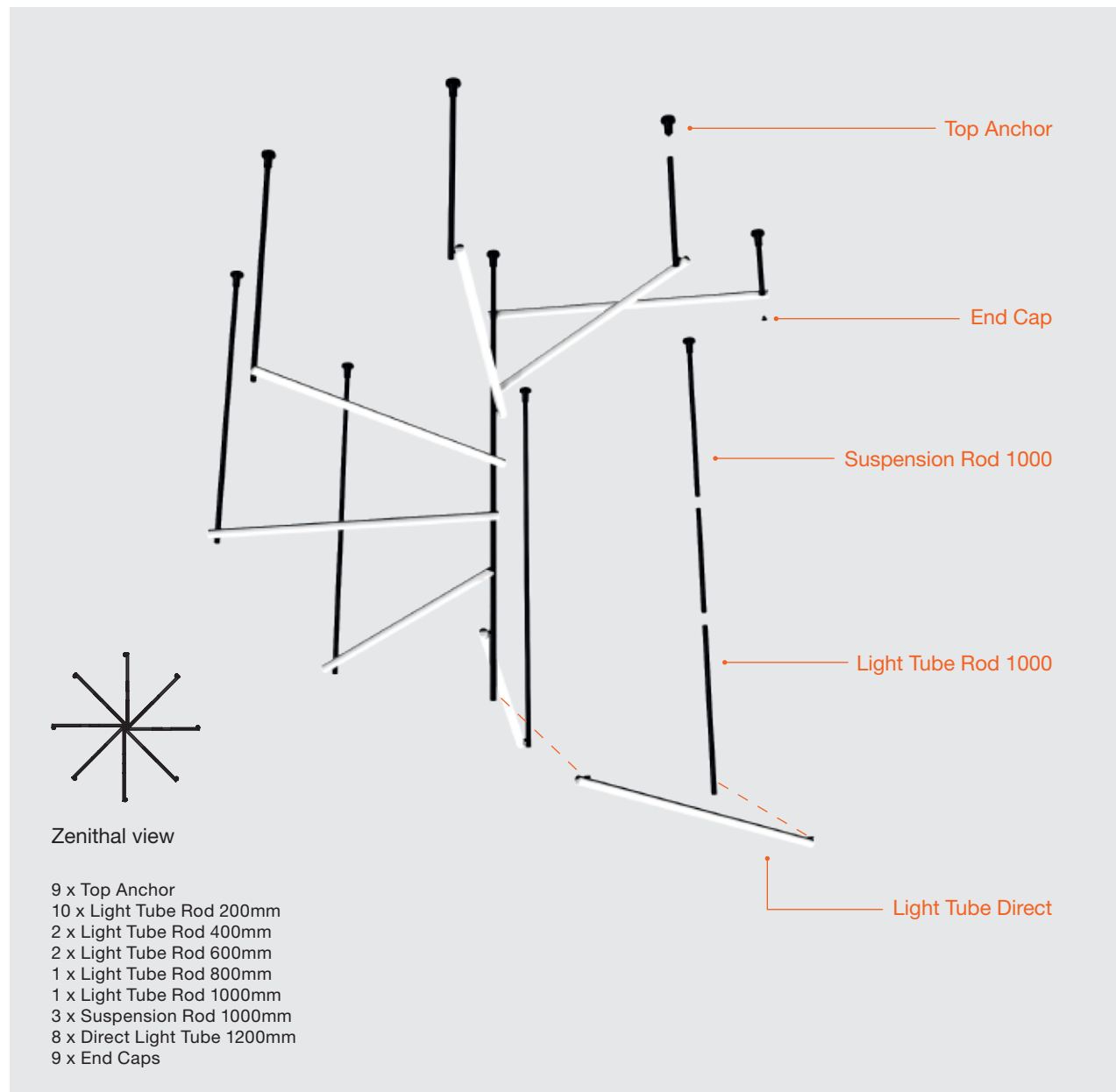
## EXAMPLE NO.4



3 x Top Anchor  
2 x Light Tube Rod 200mm  
2 x Light Tube Rod 100mm  
1 x Suspension Rod 200mm  
1 x Indirect Light Tube 1200mm  
1 x Indirect Light Tube 900mm  
2 x Suspension Rod 400mm  
2 x Suspension Cone ø300  
1 x End Cap

Wie in einem dreidimensionalen Netzwerk ist es ausreichend, die vertikalen Achsen der Struktur zu definieren und sie dann visuell (und elektrisch) mit Lichtmodulen zu verbinden, die sich frei um 360° drehen können. Eine unglaubliche Flexibilität bei der Installation ist gewährleistet.

As in a three-dimensional network, simply define the vertical axes of the structure and then connect them visually (and electrically) with lighting modules that can freely rotate 360°. An incredible installation flexibility is guaranteed.





Verschiedene Kontrolloptionen, die jedes Bedürfnis decken können.

Different control options that can be adapted to any need.

DALI

Broadcast Steuerung jeder Leuchte.

Broadcast control of each luminaire.

1-10V

Broadcasting-Fernsteuerung (alle Leuchten in einer Gruppe gedimmt).

Broadcasting remote control (dimming of all the luminaires in a single group).

CASAMBI

Mit individueller Steuerung für jede Leuchte mit App auf Tablette oder Smartphone (FLOS Control®).

Individual control of each luminaire directly through a tablet or smart-phone application (FLOS Control®).



FLOS CONTROL®  
BY CASAMBI

Die App FLOS Control® ermöglicht die Schaltung der Anlagenleuchten einzeln oder in Gruppen und so die Steuerung von Szenarien und Programmierung.

The FLOS Control® application allows you to control the system's luminaires as a group, controlling scenes and programming.

Mit einer herkömmlichen Elektroinstallation und dem über Bluetooth angeschlossenen Gateway kann man stets genau die gewünschte Atmosphäre schaffen.

With a traditional electrical installation and the Gateway connected by Bluetooth, you obtain total control of the ambience.

Für IOS und Android erhältlich


Available for iOS and Android

LIGHT MODULES

LIGHT TUBE  
DIRECT - INDIRECT



TOP LED  
25W/m



SUSPENSION  
CONE Ø30



LED ARRAY  
15W



SUSPENSION  
CONE Ø40



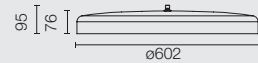
LED ARRAY  
22W



SUSPENSION  
PANEL 600




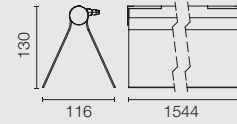
TOP LED  
40W



LIGHT TUBE  
COVERED



TOP LED  
25W/m



Spot

Medium

Flood

Diffused

40 Weiss 14 Schwarz  
40 White 14 Black



FLOS  
CONTROL BY CASAMBI




# OBLIQUE BB L L I I Q Q U U E E

Oblique ist eine revolutionäre Lampe: Sie erzeugt einen kontrollierten asymmetrischen Lichtstrahl mit einem UGR-Wert von weniger als 10 für einen außergewöhnlichen Blendschutz. Neben dem Tisch-Modell (für Desktop-Anwendungen) erfüllt Oblique Floor ihre Funktion auf analoge Weise bei der Arbeitsplatzbeleuchtung von Lesesesseln, Loungesesseln und anderen Räumen im privaten und beruflichen Bereich.

Oblique is a revolutionary lamp: produces a controlled asymmetric light beam which UGR is lower than 10 for an exceptional anti-glare protection. Besides the table model (for desktop applications), Oblique Floor fulfills its function in an analogous way in task lighting applications for reading chairs, lounge chairs and other spaces, both domestic and professional.

## OBLIQUE












Oblique definiert die Beleuchtung von Tischen in Arbeitsräumen neu. Im Gegensatz zum traditionellen Archetyp der Tischleuchte mit Gelenkarm ist Oblique ein unbewegliches Stück, fast eine Skulptur. Das Licht wird durch einen asymmetrischen Lichtstrahl auf die Arbeitsfläche projiziert, wodurch der statische Charakter der Leuchte, ihre formale Reinheit und ihre elegante Präsenz erhalten bleiben. Technische Avantgarde und die Schönheit von Flos gehen Hand in Hand. Die gleiche Philosophie verfolgt Oblique Floor, die ihre Funktion auf analoge Weise bei der Arbeitsplatzbeleuchtung von Lesesesseln, Loungesesseln und anderen Räumen im privaten und beruflichen Bereich erfüllt.

Oblique reformulates tabletop lighting in workspaces. In contrast to the traditional archetype of the desktop luminaire with an articulated arm, Oblique is an immobile piece, almost a sculpture. The light is projected towards the work area by an asymmetrical emission of the beam, maintaining the static nature of the piece, its formal purity and its elegant presence. Technical avant-garde and Flos beauty go hand in hand.

The same philosophy is followed by Oblique Floor, which fulfills its function in an analogous way in task lighting applications for reading chairs, lounge chairs and other spaces, both domestic and professional.



Das Herz dieser Lampe ist das Ergebnis einer echten technologischen Herausforderung. Mit einer Dicke von nur 5 mm können LEDs und Linsen einen extrem starken und kontrollierten Lichtstrahl erzeugen.

The heart of this lamp is the result of a real technological challenge. The LEDs and lenses can generate an extremely powerful and controlled light beam from the inside of a just 5 mm thick space.



Komfort auf höchstem Niveau: UGR unter 10 für außergewöhnlichen Blendenschutz, homogene Lichtverteilung und Leistung in Lux nach strengsten Industriestandards.

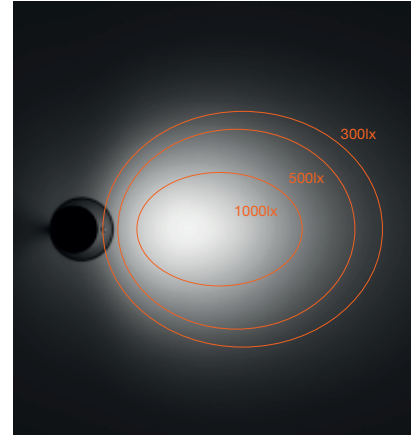
The excellence of comfort: UGR is lower than 10 for an exceptional anti-glare protection, homogeneity of light distribution and lux performance, in accordance to the strictest industry standards.





Patentierte ultraflache Linse mit sehr hohem Wirkungsgrad von 97%. Flacher, abgerundeter Kopf für minimalen visuellen Eingriff.

Patented ultra-flat lens with a very high efficiency of 97%. Rounded flat head for minimum visual intrusion.



Basis mit integriertem kabellosen Ladesystem. Ermöglicht das Aufladen Ihres Smartphones, indem Sie den Desktop von unschönen Kabeln und Kabelsalat befreien.

Base with integrated wireless charging system. Allows you to charge your smartphone while freeing your desk from unsightly crossed cables.



Im Oblique ist immer ein USB-C port in der Basis integriert, welcher für das Aufladen eines zusätzlichen Apparates verwendet werden kann.

Oblique always features a USB-C port integrated in the back of the base that can be used to charge additional devices.





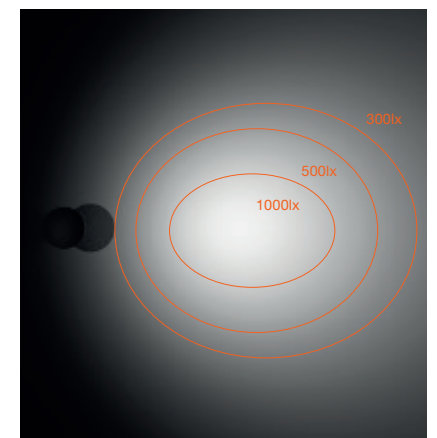


Die kapazitive Taste an der Unterseite des Leuchtenkopfes bietet eine hochwertige haptische Interaktion und ermöglicht die Steuerung des Betriebs und des Dimmens von Oblique Floor.

The capacitive button at the bottom of the luminaire head offers the highest quality haptic interaction and allows control of the functioning and dimming of Oblique Floor.

Die gewählte Höhe und der asymmetrische Winkel von Oblique Floor machen sie zu einer idealen Leuchte für die Lesebeleuchtung neben Sesseln oder Lesesesseln.

Due to its chosen height and the studied asymmetrical angle of Oblique Floor, this is an ideal luminaire for reading lighting next to armchairs or reading chairs.



Die Kollektion ist in verschiedenen Ausführungen erhältlich, von klassischem Weiß, Grau und Anthrazit bis hin zu den raffiniertesten Pastelltönen, die speziell für die individuelle Gestaltung der Arbeitsumgebung entwickelt wurden.

The collection is available in different finishes, from the classic white, grey and anthracite, to the most sophisticated pastel shades, specifically created to customize the working environment.

White / Grey / Rust / Brown / Anthracite / Salvia







OBLIQUE

OBLIQUE FLOOR



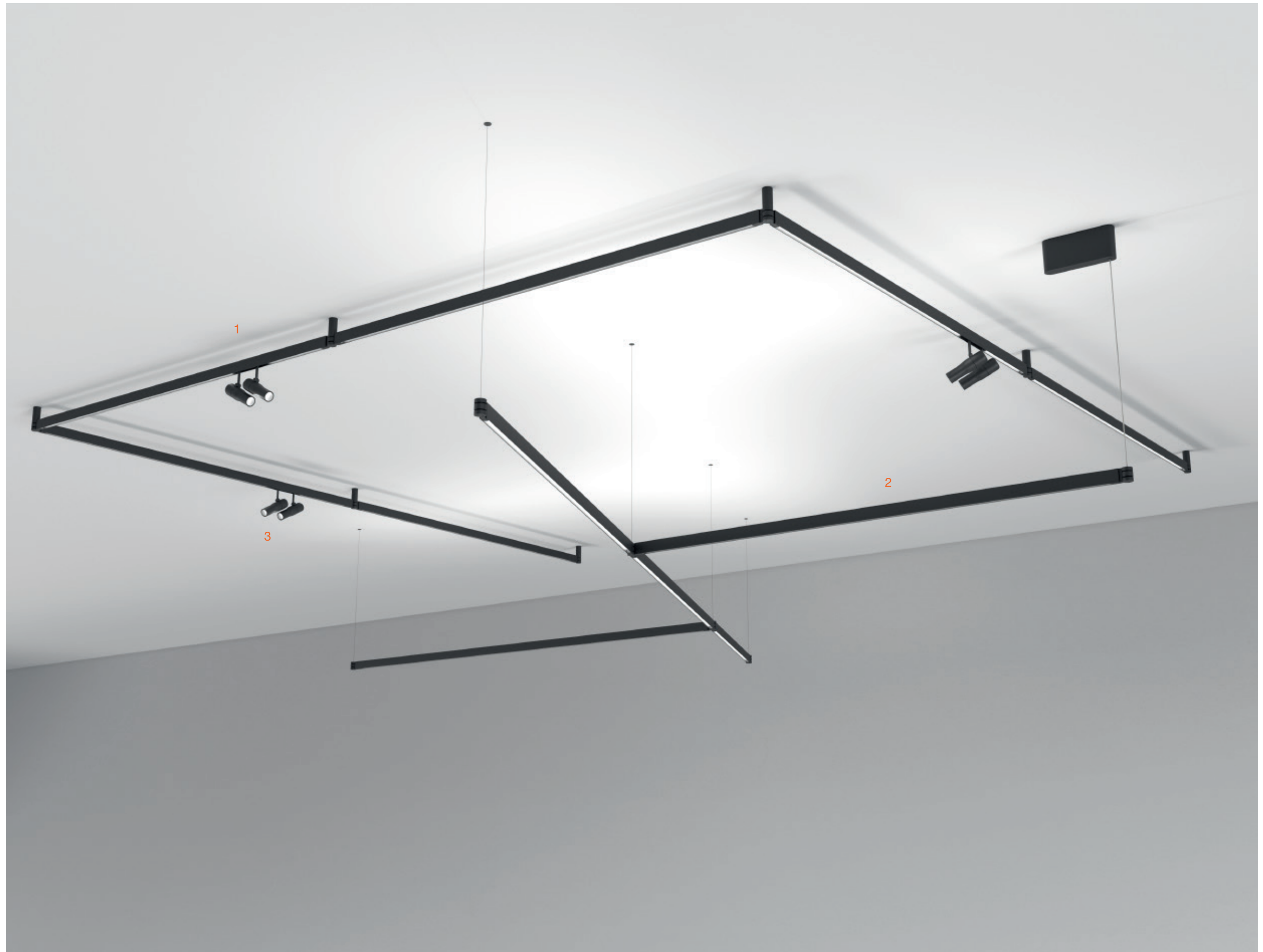
Asymmetric Flood





Profile können kombiniert werden, um endlose Konfigurationen zu gestalten. Jedes Detail wurde als Teil eines vollständigen Programms konzipiert. Das Ergebnis ist eine Beleuchtungslösung.

Profiles can combine to obtain endless configurations. Every detail has been conceived as part of a complete program, the result is a perfectly balanced, highly stylish yet almost invisible lighting solution.



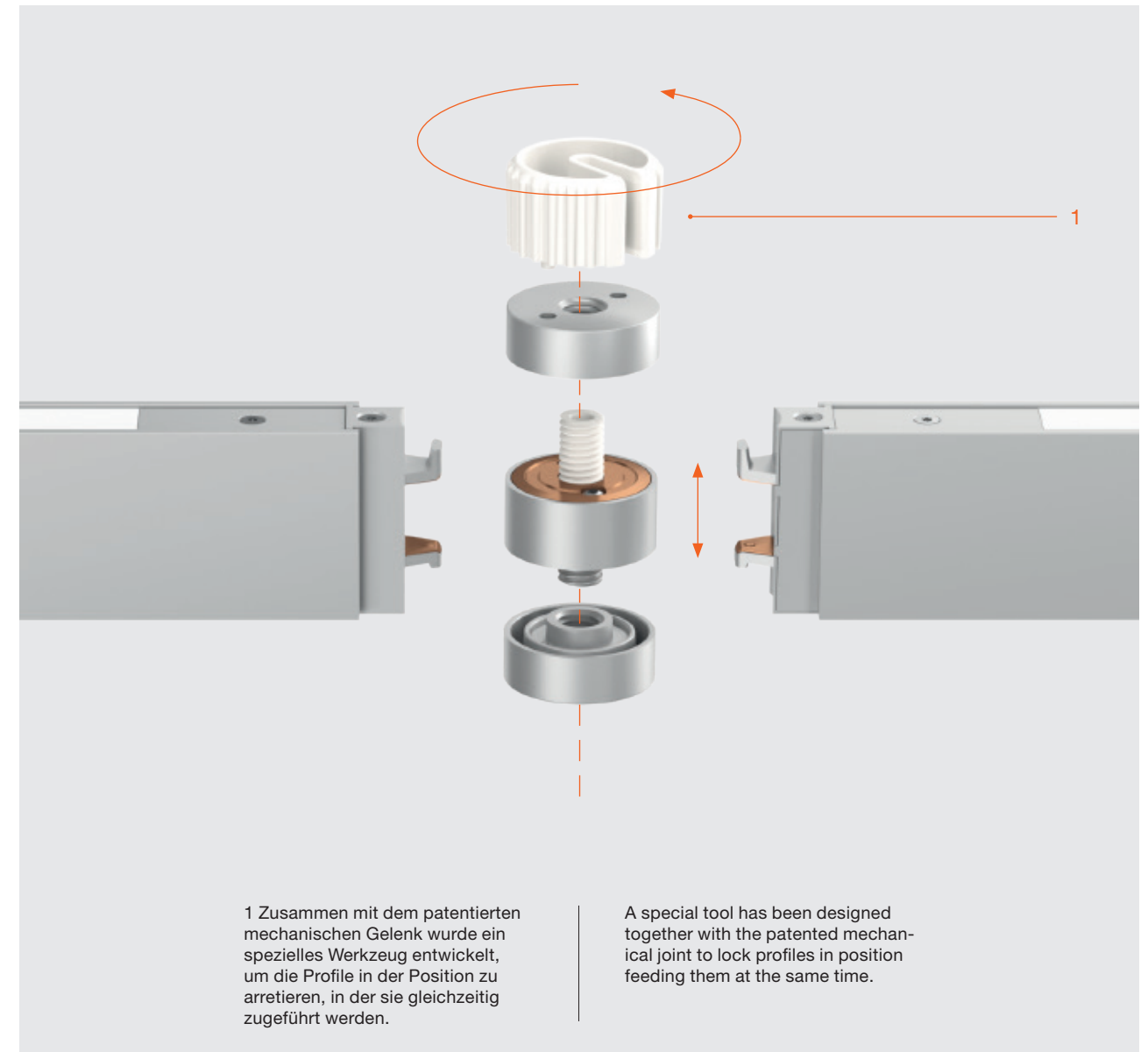
- 1 SURFACE PROFILE
- 2 SUSPENSION PROFILE
- 3 ATOM SPOT





Der Schlüssel für Diversion, um kreative und vielseitige Geometrien zu erzielen, ist ein einzigartiges patentiertes Verbindungselement, um mit den Profilen 360°-Konfigurationen erstellen zu können, wobei problemlos bis zu 8 Profile miteinander verbunden werden. Eine Revolution in der Systembeleuchtung.

The key for Diversion to achieve creative and versatile geometries is a unique patented connection joint that allows the profiles to create 360° configurations, easily connecting up to 8 profiles together. A revolution in system lighting.

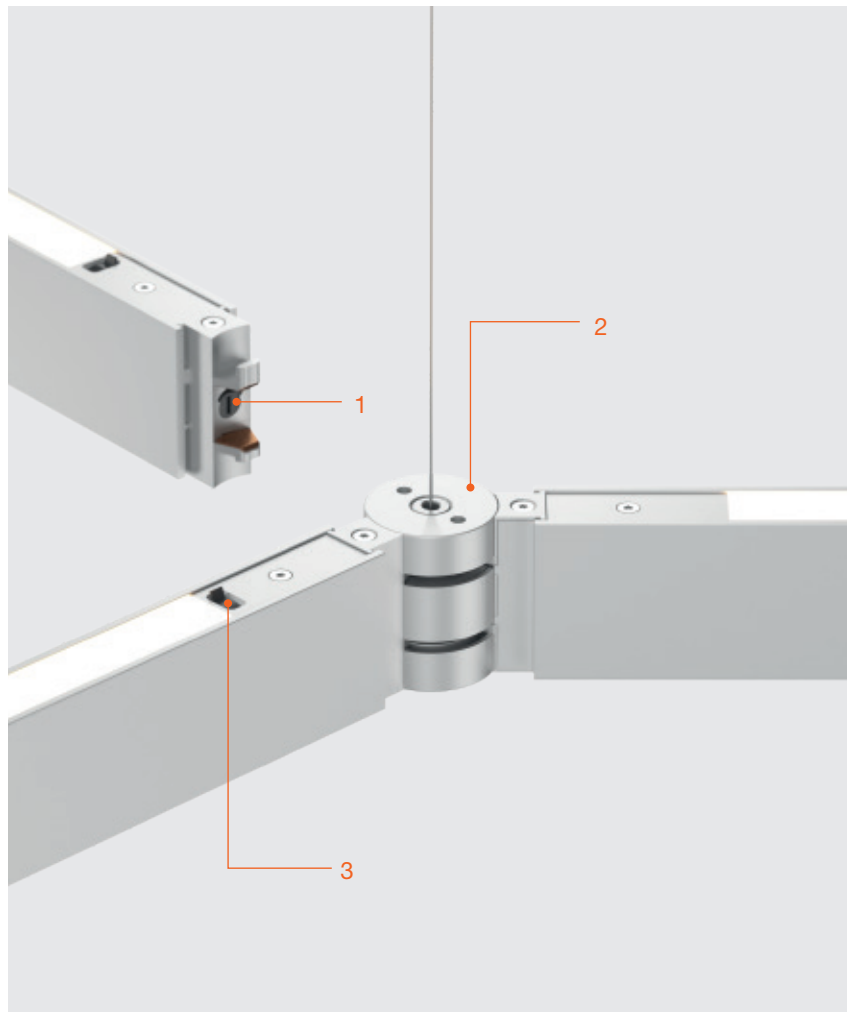


## MINIMAL LINE



Eine minimale Linienhöhe von nur 34 mm wird durch die extreme Miniaturisierung der Elektronik und der optischen Körper erreicht. Diversion bietet eine vollständige Sammlung von Beleuchtungswerkzeugen für jeden Bedarf.

A minimal line only 34 mm height, achieved through the extreme miniaturization of the electronics and the optical bodies. Diversion offers a complete collection of lighting tools for any need.



1 INTEGRIERTER SCHALTER: Jedes einzelne Profil verfügt an beiden Enden über einen integrierten Schalter. Dadurch kann der Stromfluss blockiert werden, da eine komplexe Struktur von mehreren Einspeisepunkten gespeist werden kann. INTEGRATED SWITCH: each single profile features an embedded switch at both ends. This allows to block the electricity flow being able to feed a complex structure from multiple feeding points.

2 PATENTIERTE VERBINDUNG: Das spezielle Verbindungssystem verriegelt die Profile in ihrer Position, sodass bis zu 8 von ihnen miteinander kombiniert werden können. Strom fließt in die Profile ein, die durch diese Schlüsselkomponente umgeleitet werden. PATENTED JOINT: the special joint system locks the profiles into position allowing to combine up to 8 of them together. Electricity comes into the profiles redirected through this key component.

3 UPLIGHT SCHALTER: Das gesamte System wird gleichzeitig gesteuert. Dennoch haben Module mit indirekter Lichtemission einen oberen Schalter, um das Licht auf 50% zu dimmen. UPLIGHT SELECTOR: the entire system is controlled simultaneously. Nevertheless, modules featuring indirect light emission have a top switch to dim uplight to 50%.




Scheinwerfer in Kombination mit der weichen, gleichmäßigen Abstrahlung, die von allen Profilen ausgeht, können das Erscheinungsbild nahezu jeder Szene radikal verändern und es Designern ermöglichen mit Kontrasten und Glanzlichtern zu spielen.

Spotlights combined with the soft even emission that comes from all profiles can radically change the appearance of almost any scene, allowing designers to play with contrasts and highlights.



Die direkte Abstrahlung sorgt für höchsten Sehkomfort dank einer stark versenkten Position der LED-Quellen, die nicht sichtbar sind. Die indirekte Abstrahlung sorgt für ein noch komfortableres Seherlebnis im Raum.

The direct emission ensures the utmost visual comfort thanks to a highly recessed position of the LED sources that remain hidden from view. The indirect emission provides an even more comfortable visual experience in the room.





Diversion ist in einem kompletten professionellen Sortiment erhältlich, das zwei verschiedene Profile mit direkter Emission oder direkter / indirekter Emission umfasst. Die maximale Länge für ein einzelnes Profil beträgt 2500 mm. Beide Versionen können dank einer speziellen Lösung, die die Integration von bis zu zwei Atom Spots ermöglicht, auch Akzentbeleuchtung kombinieren.

Diversion is available in a complete professional range including two different profiles that feature direct emission or direct/indirect emission. Maximum length available for a single profile is 2500 mm. Both versions can also combine accent lighting thanks to a dedicated solution allowing to integrate up to two Atom spots.

#### PROFILES + SPOTS

2500 mm



2000 mm



1500 mm



1000 mm



#### PROFILES

2500 mm




2000 mm



1500 mm



1000 mm





## KONFIGURATION

Dank der Vielseitigkeit des Systems ist nahezu jede Art von Layout möglich. Von rein geometrischen Kompositionen bis hin zu freien Formen, kombinieren Sie sowohl das Surface- als auch das Suspension-Modul, um eine auffällige 3D-Konfiguration zu erhalten.

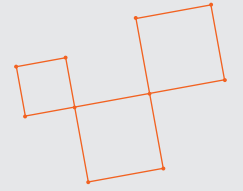
## CONFIGURATION

Almost any kind of layout is achievable thanks to the versatility of the system. From pure geometric compositions up to free shapes, combining both Surface and Suspension modules to obtain an eye-catching 3D configuration.

Suspension version ———

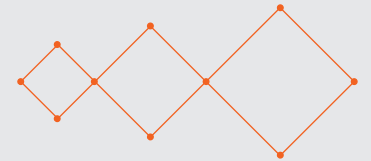
Surface version - - - -

## EXAMPLE NO.1



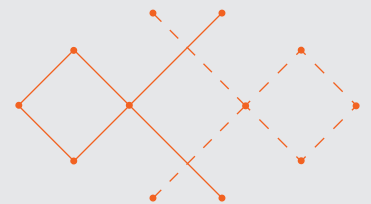
8 x Suspension Profile 1500mm  
4 x Suspension Profile 1000mm

## EXAMPLE NO.2



4 x Suspension Profile 2000mm  
4 x Suspension Profile 1500mm  
4 x Suspension Profile 1000mm

## EXAMPLE NO.3



1 x Suspension Profile 2500mm  
2 x Suspension Profile 1000mm  
1 x Surface Profile 2000mm  
2 x Surface Profile 1500mm  
1 x Surface Profile 1000mm

## EXAMPLE NO.4




2 x Suspension Profile 2500mm  
4 x Suspension Profile 1500mm  
2 x Surface Profile 2500mm  
4 x Surface Profile 1500mm



Alle zur Integration der Akzentbeleuchtung voreingestellten Diversion-Profile ermöglichen die Installation von bis zu zwei Atom-Projektoren. Die Akzentbeleuchtung ist fest im Profil positioniert, um die Struktur auszugleichen und eine maximale visuelle Reinigung in allen Konfigurationen zu gewährleisten.

All Diversion profiles preset to integrate accent lighting allow to install up to two Atom projectors. Accent lighting has a fixed positioning within the profile to balance the structure and assure maximum visual cleaning in all configurations.





Verschiedene Steuerungsoptionen für die Diversion-Regelung, alle für eine Einbau- oder Oberflächeninstallation verfügbar.

Different control options for dimming Diversion, all available for remote recessed or surface installation.

#### PUSH DIMMING

Steuerung der Spur durch ein Regelgerät.

Control trough a simple pushbutton.

#### DALI

Standardprotokoll zur Integration in jedes Steuerungssystem.

Standard protocol for integration with any control system.

#### 1-10V


Steuerung der Spur durch ein Regelgerät.

Track control trough a dimmer device.

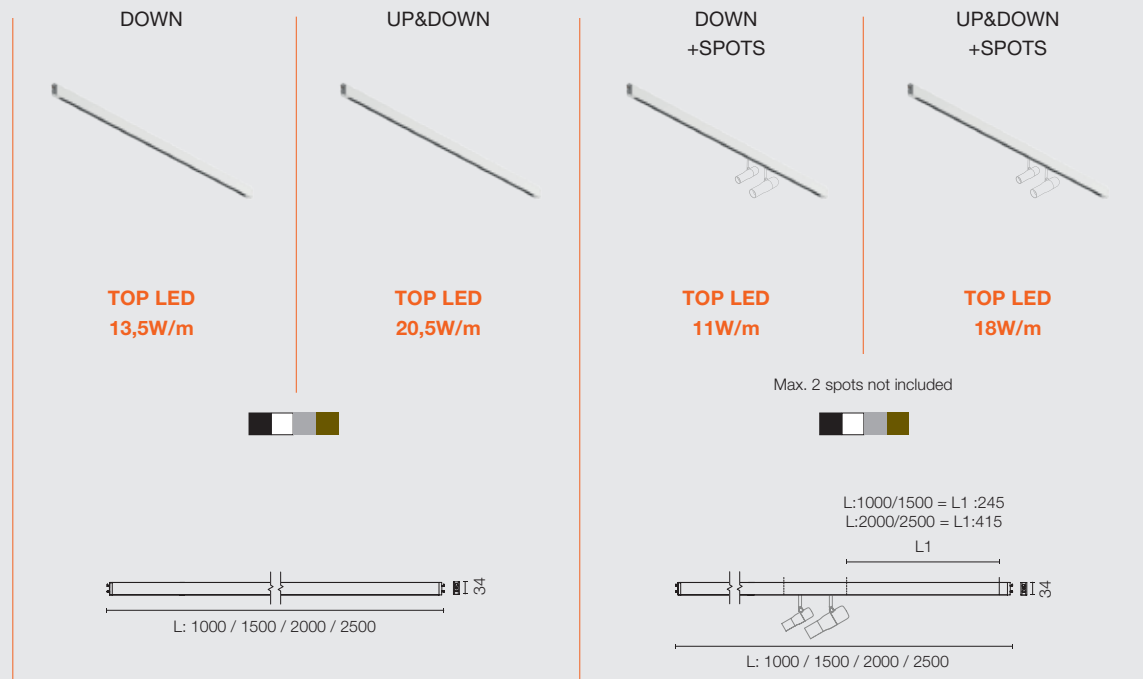
#### CASAMBI

Drahtlose Steuerung des Tracks über die FLOS Control®-Anwendung, verfügbar für iOS- und Android-Geräte.

Track wireless control trough the FLOS Control® app, available iOS and Android devices.



LIGHT MODULES STRUCTURES

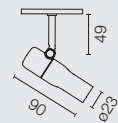


LIGHT MODULES

ATOM 90



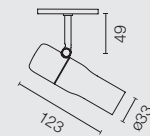
POWER LED  
5,5W



ATOM 120



POWER LED  
8W



Spot



Medium

LIGHT MODULES



FLOS  
CONTROL BY CASAMBI




ZERO TRACK  
ZERO TRAC  
ZERO TRA  
ZERO TR  
ZERO T  
ZERO  
ZER  
ZE  
Z

Innovatives 24-V-System, bestehend aus einer extrem miniaturisierten Schiene, die subtil angepasst ist, um das Auge zu täuschen: verursacht einen Installationseffekt, der durch die Einfachheit seiner Oberflächenmontageschiene eingebettet ist. Es ist in alle Arten von Decken und Wänden integriert und bietet eine Vielzahl von verstellbaren Leuchten, darunter die Atom Kollektion von Piero Lissoni und die Find Me Kollektion von Jorge Herrera.

Innovative 24V system composed of an extremely miniaturised track that subtly adapts to the surface deceiving the eye: it causes an effect of recessed installation because of the simplicity of a surface mounted track. It integrates to all types of ceilings and walls, offering a variety of dimmable luminaries, including the Atom collection by Piero Lissoni and the Find Me collection by Jorge Herrera.

## ZERO TRACK






Restaurant Hert, Belgium



Vollständige Integration in verschiedene architektonische Räume dank der minimalen Abmessungen der Schienenfläche und der eleganten Miniaturisierung der Strahler.


Total integration into different architectural spaces thanks to the minimal dimensions of the track surface and the stylish miniaturisation of the spotlights.



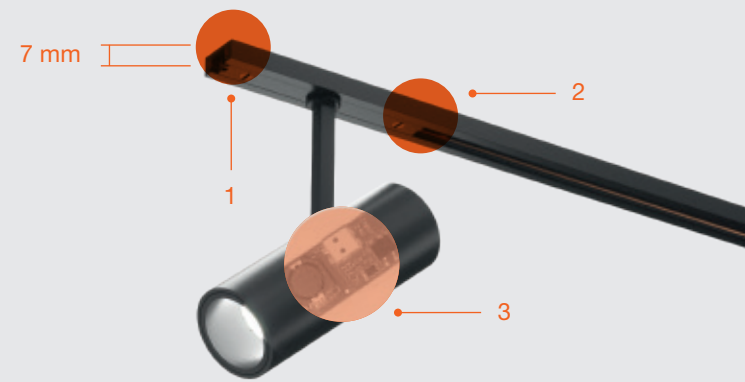


Eine Mindestlinie von nur 17 mm Breite und 7 mm Höhe in Kombination mit der extremen Miniaturisierung elektronischer Körper: Dadurch kann Zero Track wie eine Einbauleuchte aussehen, die mit jeder architektonischen Struktur zu einer perfekten Integration verschmilzt.

A minimal line only 17 mm wide and 7 mm high combined with the extreme miniaturization of the electronics bodies: this is how the Zero Track can seem like a recessed luminaire, merging with any architectural structure in a perfect integration.



## ZERO TRACK SYSTEM



Das ultimative Maß an Miniaturisierung: Die Abmessungen der Schiene und der Projektoren werden auf minimales Format mit reinem Design und radikalster Steuerungstechnologie gebracht.

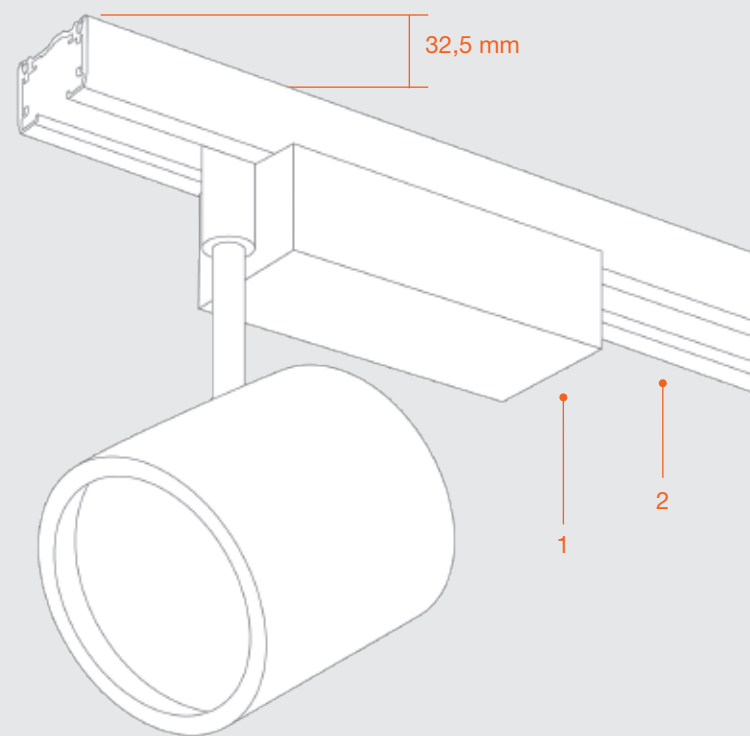
The ultimate level of miniaturization: track and spot dimensions are taken to the minimum size, with a pure design and the most radical control technology.

1 Eine Mindestlinie von nur 7 mm Tiefe.  
A minimal line only 7 mm high.

2 Maximale Integration durch extreme Miniaturisierung der elektrischen und mechanischen Geräte.  
Maximum integration due to the extreme miniaturization of the electrical and mechanical devices.

3 Steuerelektronik Vollkommen im Kopf des Projektors integriert.  
Control electronics totally integrated into the projector head.

## TRADITIONAL SYSTEM



1 Traditioneller Motor  
Traditional Engine

2 Traditioneller Track  
Traditional Track

Oberflächenstromversorgung.  
Es sind auch Stromversorgungen für die Ferninstallation mit verschiedenen Regulierungsprotokollen erhältlich.

Surface power supply.  
There are also versions of power supplies for remote installation equipped with various regulation protocols.





## FIND ME



Die Zero Track-Leuchtenfamilie findet ihren Höhepunkt mit den von Jorge Herrera entworfenen Find Me-Spots. Dieses innovative Design umfasst zwei verschiedene Größen, darunter das neue Find Me 0, das die minimalsten Designs der erfolgreichen Find Me-Kollektion bietet, die jetzt für die Installation auf Schienen erhältlich ist.

The Zero Track luminaire range culminates with the Find Me spots designed by Jorge Herrera. This innovative design embraces two different sizes, including the new Find Me 0, which brings the minimal designs of the successful Find Me collection now available for a track installation.

White, grey, black, bronze and brown




## ATOM



Mit dem exzellenten Design-Touch von Piero Lissoni bietet das Zero Track-System Atom: eine Serie von Strahlern in zwei verschiedenen Größen, die sich perfekt für die Akzentbeleuchtung eignen. Das Zero-Track-System bietet höchsten Komfort dank der tiefen Position der Optik und des in jedem Spot enthaltenen Abschirmungszubehörs sowie einer runden Leuchte für eine allgemeinere Beleuchtung.

With the exquisite design touch of Piero Lissoni, the Zero Track system offers Atom: a series of spotlights in two different sizes, perfect for an accent lighting. The Zero Track system provides the highest comfort level thanks to the deep position of the optic and the screening accessories included with each spot, completed by a round shape luminaire for a general lighting.

White, grey, black, bronze and brown



Verschiedene Steuerungsoptionen für die ZeroTrack-Regelung, alle für eine Einbau- oder Oberflächeninstallation verfügbar.

Different control options for dimming the Zero Track, all available for remote recessed or surface installation.

**PUSH DIMMING**

Steuerung der Spur durch ein Regelgerät.

Control trough a simple pushbutton.

**DALI**

Standardprotokoll zur Integration in jedes Steuerungssystem.

Standard protocol for integration with any control system.

**1-10V**


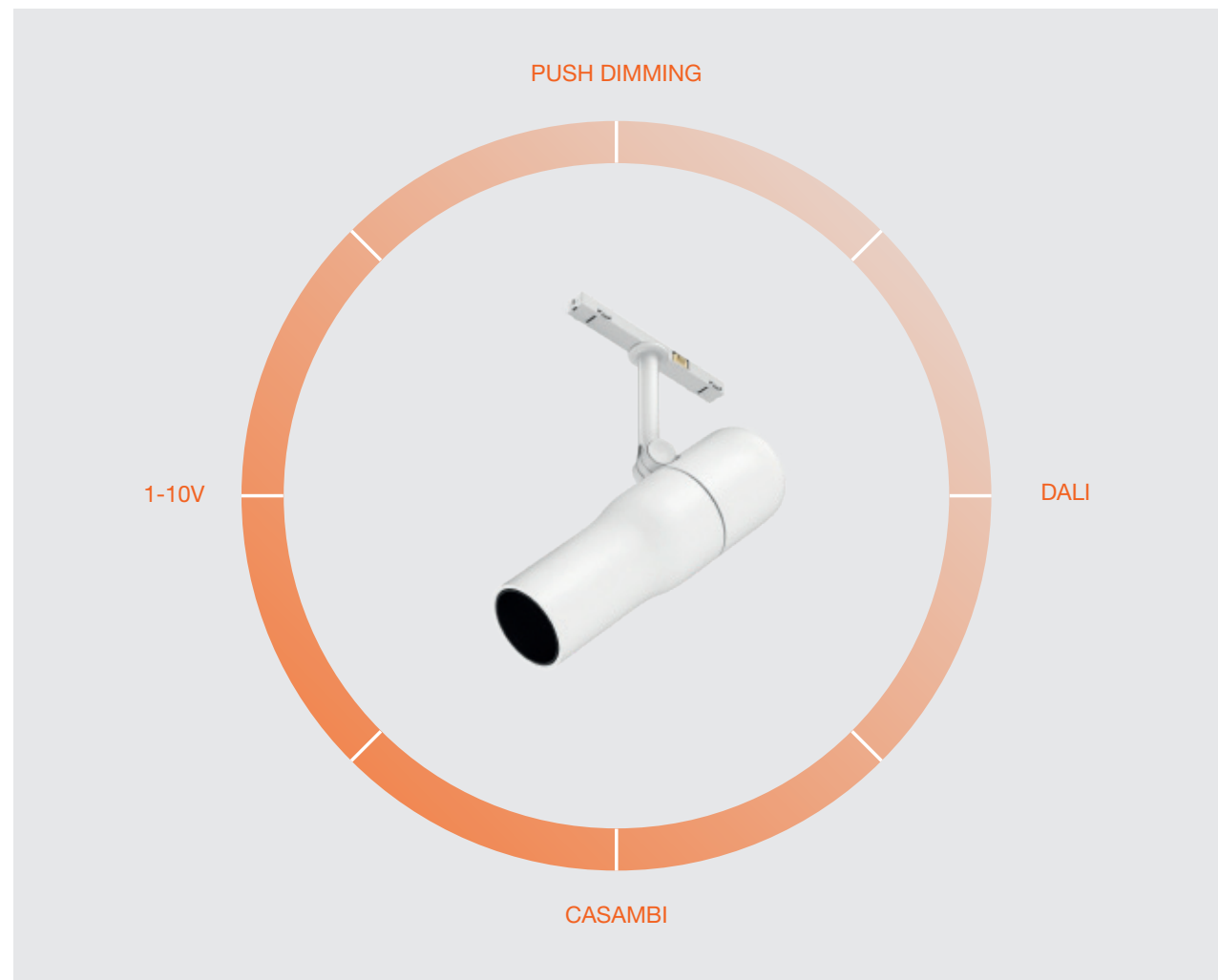
Steuerung der Spur durch ein Regelgerät.

Track control trough a dimmer device.

**CASAMBI**

Drahtlose Steuerung des Tracks über die FLOS Control®-Anwendung, verfügbar für iOS- und Android-Geräte.

Track wireless control trough the FLOS Control®, available iOS and Android devices.

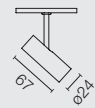


LIGHT MODULES

FIND ME 0



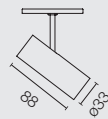
POWER LED  
3,5W



FIND ME 1



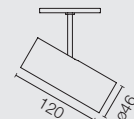
POWER LED  
5,5W



FIND ME 2



POWER LED  
10,5W



FIND ME 1  
SUSPENSION



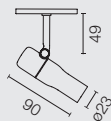
POWER LED  
5,5W



ATOM 90



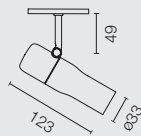
POWER LED  
5,5W



ATOM 120



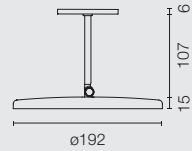
POWER LED  
8W



ATOM 200



POWER LED  
10,5W



Spot



Medium



Flood

SURFACE PROFILES


40 Weiss  
40 White

06 Chrom  
06 Chrome

14 Schwarz  
14 Black

CZ Bronze  
CZ Bronze

18 Deep brown  
18 Deep brown



L: 1000 / 2000 / 3000

FLOS  
CONTROL BY CASAMBI

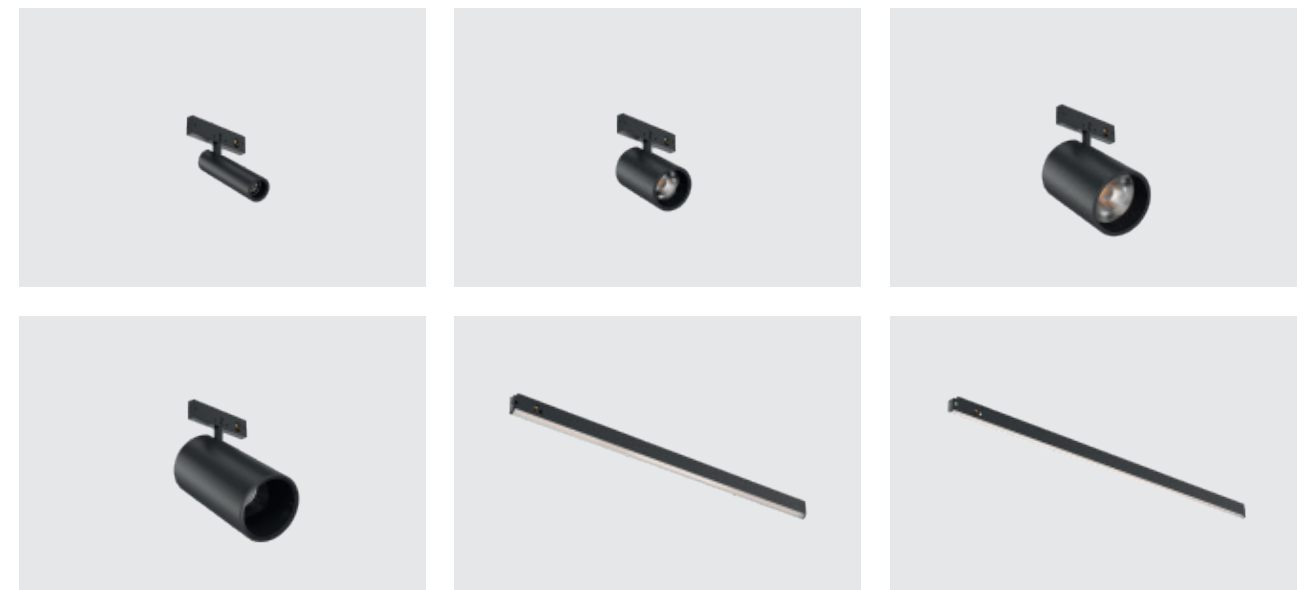


THE MICRO THE MICRO THE MICRO THE MICRO  
**RUNNING MAGNET**  
 THE MICRO THE MICRO THE MICRO THE MICRO  
**RUNNING MAGNET**  
 THE MICRO THE MICRO THE MICRO THE MICRO  
**RUNNING MAGNET**  
 THE MICRO THE MICRO THE MICRO THE MICRO  
**RUNNING MAGNET**  
 THE MICRO THE MICRO THE MICRO THE MICRO  
**RUNNING MAGNET**  
 THE MICRO THE MICRO THE MICRO THE MICRO  
**RUNNING MAGNET**  
 THE MICRO THE MICRO THE MICRO THE MICRO  
**RUNNING MAGNET**  
 THE MICRO THE MICRO THE MICRO THE MICRO  
**RUNNING MAGNET**

Innovatives Programm ultra miniaturisierter Strukturen in Einbau- und Oberflächenversionen. Kompatibel mit einer Vielzahl von professionellen Beleuchtungslösungen durch magnetische Befestigung. Die absolute Lösung für die Belichtungsbeleuchtung.

Innovative program of ultra-miniaturized structures in recessed and surface versions. Compatible with a wide range of professional lighting solutions by means of magnetic fixing. The ultimate solution for exhibition lighting.

## THE MICRO RUNNING MAGNET







Die Quintessenz des integrierten Lichts wird durch ein Profil von nur 5 mm erreicht, das die vollständige Integration von Mikrogeräten ermöglicht, die so konzipiert sind, dass sie sich mit der Struktur verbinden, bis sie fast verschwinden.

The quintessence of integrated light, obtained thanks to a profile of only 5 mm that allows the total integration of micro-devices designed to be combined with the structure until they disappear almost completely.



1 RECESSED

2 SURFACE

Die unglaublich geringe Größe des Profils, welches das Programm auszeichnet, erhöht die Flexibilität des Lichts und seine Beziehung zur Architektur. Die Leuchtenkörper werden mit einer Magnethalterung im Inneren des Profils installiert, um eine unübertroffene Benutzerfreundlichkeit zu gewährleisten.

The incredibly small profile size that characterizes the program enhances the light's flexibility and its relationship with the architecture. The lighting bodies are installed by means of a magnetic support inside the profile, providing an unparalleled ease of use.

5 mm


Der von FLOS patentierte Kupferkern ist mit einer speziellen leitenden Schicht überzogen. Dank unserer Technologie ermöglicht er eine maximale Integration, da er schwarz wie das übrige Innenprofil ist.

Copper core patented by FLOS covered with a special conductive layer: thanks to our technology, it allows maximum integration, as it is black like the rest of the profile interior.



Magnetische Fixierung der Leuchten, die ein heißes Handling ermöglicht. Die Beleuchtungskörper können im eingeschalteten Zustand bewegt werden, wodurch jederzeit eine große Flexibilität und Anpassungsfähigkeit der Konfiguration erreicht wird.

Magnetic fixing of the luminaries, which allows hot handling. The lighting bodies can be moved when they are still on, achieving enormous flexibility and adaptability in the configuration at any time.





## NANO SPOT

Mit einem Durchmesser von nur 12 mm garantiert dieser unglaubliche Projektor hohe Intensitätswerte und ermöglicht es Ihnen, die komplexeste Fokussierung auf einfache Weise zu lösen, während Sie selbst aus kurzen Entfernungen unsichtbar bleiben.

With a diameter of only 12 mm, this incredible projector guarantees high intensity values and allows you to easily resolve the most complex focal points while remaining invisible even from short distances.

## SPOT MODULES

Vollständige Auswahl an Mikroprojektoren in verschiedenen Leistungen und Größen. Alle sind mit professionellen, in Acryl stabilisierten Mikrolinsen ausgestattet, um die Lichteffekte optimal steuern zu können.

Complete range of micro-projectors available in various powers and sizes. They all include professional acrylic stabilized micro-lenses for a maximum control of lighting effects.

## LIGHT SHADOW SPOT



Dieser ultrakompakte Projektor verwendet dieselbe optische Lichtschattengruppe. Eine unsichtbare Platte, cut-off integriert für visuellen Komfort und formale Eleganz wie kein anderer.

This ultra-compact projector uses the same optical unit as Light Shadow. Invisible source, integrated cut-off for unparalleled visual comfort and formal elegance.

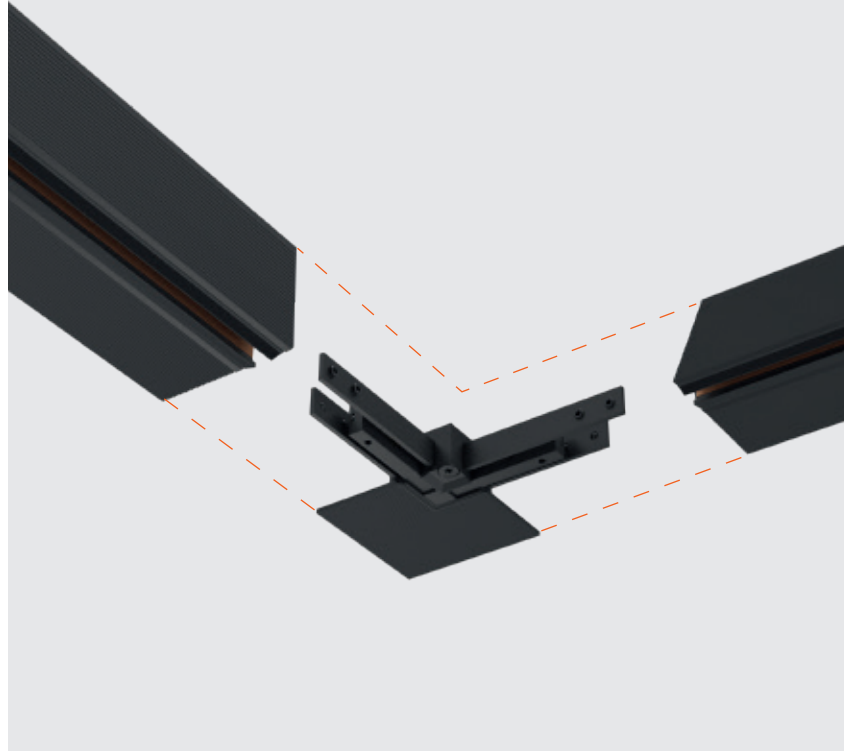
## LIGHT STRIPE DIFFUSED / WALL-WASHER

Lineares Mikroprofil mit integrierter Miniaturwandfluteroptik. Das spezielle patentierte Objektiv strahlt eine extrem gleichmäßige und einhüllende vertikale Beleuchtung aus und ist ideal für die Erzeugung eines weichen und kontrastlosen hellen Hintergrunds in einer Belichtungsnische.

Linear micro-profile with an integrated miniature wall-washer optic. The special patented lens emits an extremely uniform and enveloping vertical lighting. It is ideal for creating a soft, non-contrasting light background within an exhibition niche.



## CONNECTIONS (RECESSED)



Das zurückgesetzte Profil garantiert ein einwandfreies Endergebnis dank der speziellen seitlichen Endkappen, mit denen die Installation mit hochwertigen Details abgeschlossen werden kann.

The recessed profile guarantees a flawless final result thanks to the special blocking sides that allow the installation to be finished with high-quality details.


## CONNECTIONS (SURFACE)



Das auf der Oberfläche installierte Profil ist so klein, dass es nicht mehr zu sehen ist. Es ist eine sehr dünne Linie, die den Raum durchquert und charakterisiert, ihn mit raffinierten Lichteffekten an den Wänden, Decken, Flure und Vitrinen durchdringt.

Installed on the surface, the profile is so small that it disappears from the eye, becoming a very thin line that crosses the rooms and characterizes them with sophisticated lighting effects that invade walls, ceilings, corridors and showcases.






Sergio Rossi Showroom,  
Milan



Sergio Rossi Showroom,  
Milan

Der Micro Running Magnet ist die ultimate Lösung für die Ausstellungsbeleuchtung. Ein komplettes und professionelles Programm, das neben kleinen Abmessungen ein ausgewogenes und attraktives Licht bietet, um jedes Objekt in 360 ° optimal hervorzuheben.


The Micro Running Magnet is the ultimate solution for exhibition lighting. A complete and professional program that, in addition to its reduced dimensions, provides a balanced and attractive light to highlight each object in the best way and in 360°.



1 LED-Mikroprojektoren mit integrierten Cut-Off-Lösungen und speziellen Linsen für Kontraste und Lichtakzente.  
LED micro-projectors with integrated cut-off solutions and dedicated lenses to create contrasts and light accents.

2 Voll lineares Mikroprofil mit opalem Diffusor für Details mit diffusem Licht.  
Complete linear micro-profile with opal diffuser screen for diffused light details.

3 Lineares Wall-Washer-Mikroprofil mit patentierter Linse für kontrollierte asymmetrische Lichteffekte.  
Linear wall-washer micro-profile with patented lens for controlled asymmetric light effects.







New Kvadrat Soft Cells  
Showroom, London

Verschiedene Kontrolloptionen, die jedes Bedürfnis decken können.

Different control options that can be adapted to any need.

DALI

Broadcast Steuerung jeder Leuchte.

Broadcast control of each luminaire.

1-10V

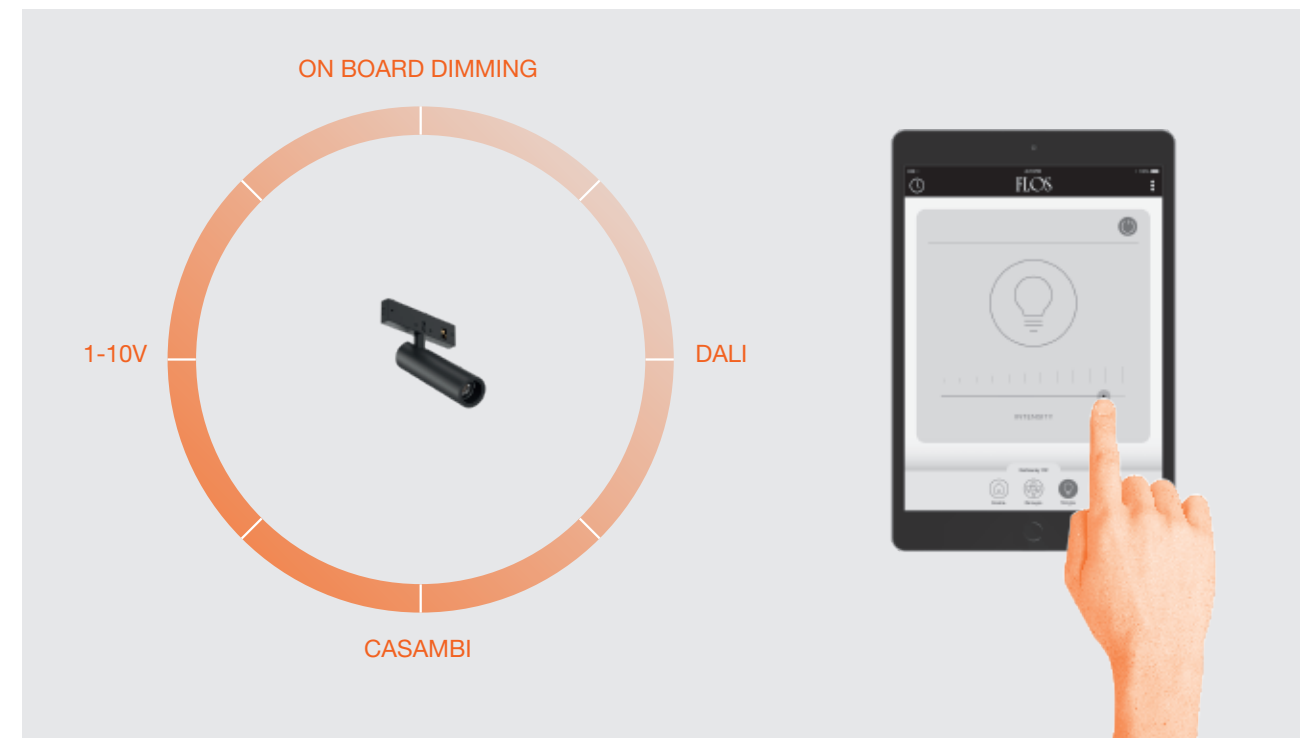
Broadcasting-Fernsteuerung (alle Leuchten in einer Gruppe gedimmt).

Broadcasting remote control (dimming of all the luminaires in a single group).

CASAMBI

Broadcast-Steuerung mittels App für Tablet oder Smartphone (FLOS Control®).

Broadcast control through a tablet or smartphone application (FLOS Control®).



FLOS CONTROL®  
BY CASAMBI

Die App FLOS Control® ermöglicht die Schaltung der Anlagenleuchten und so die Steuerung von Szenarien und Programmierung.

The FLOS Control® application allows you to control the system's luminaires controlling scenes and programming.

Mit einer herkömmlichen Elektroinstallation und dem über Bluetooth angeschlossenen Gateway kann man stets genau die gewünschte Atmosphäre schaffen.

With a traditional electrical installation and the Gateway connected by Bluetooth, you obtain total control of the ambience.

Für IOS und Android erhältlich

Available for iOS and Android



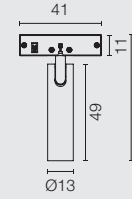
412W 15th Street,  
New York

LIGHT MODULES

NANO SPOT



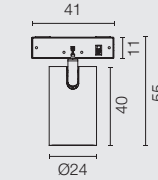
POWER LED  
2W



MICRO SPOT



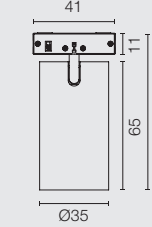
POWER LED  
3W




SPOT



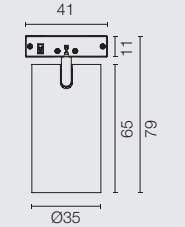
POWER LED  
6W



LIGHT SHADOW  
SPOT



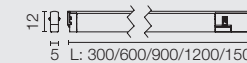
POWER LED  
3W



LIGHT STRIPE  
DIFFUSED



TOP LED  
15W/m



LIGHT STRIPE  
WALL-WASHER



TOP LED  
15W/m



RECESSED



14 Schwarz  
14 Black

SURFACE



40 Weiss  
40 White    14 Schwarz  
14 Black



Spot




Medium



Flood



Wall-Washer



Diffused

\*On Demand - Metallic Colours

# THE RUNNING MAGNET

# THE RUNNING MAGNET

# THE RUNNING MAGNET

# THE RUNNING MAGNET


# THE RUNNING MAGNET

# THE RUNNING MAGNET

Strukturprogramm als Einbau-, Anbau- oder Pendelvariante. Eine breite Palette an Beleuchtungskörpern kann mithilfe der magnetischen Befestigung darin untergebracht werden. Einstellung und Steuerung mit Universalprotokollen und mit FLOS Control®-Anwendung.

Program of structures in recessed, surface and suspended versions. A wide range of light fixtures is housed inside it using magnetic fastening. Regulation and control with universal protocols and using the FLOS Control® application.


## THE RUNNING MAGNET





Das Sortiment besteht aus speziellen, mit 24 V eingespeisten Magnetprofilen, in denen die LED-Beleuchtungsmodule platziert sind. Die Profile eignen sich zur Deckenmontage, hängend oder eingebaut in Wände oder Gipskartondecken. Ergänzt wird der Running Magnet durch Ambiente- und Akzentlichtmodule mit unterschiedlichen Optiken, sowie einer Auswahl abgenommener dekorativer Beleuchtungskörper und adaptiert aus der FLOS Home Collection.

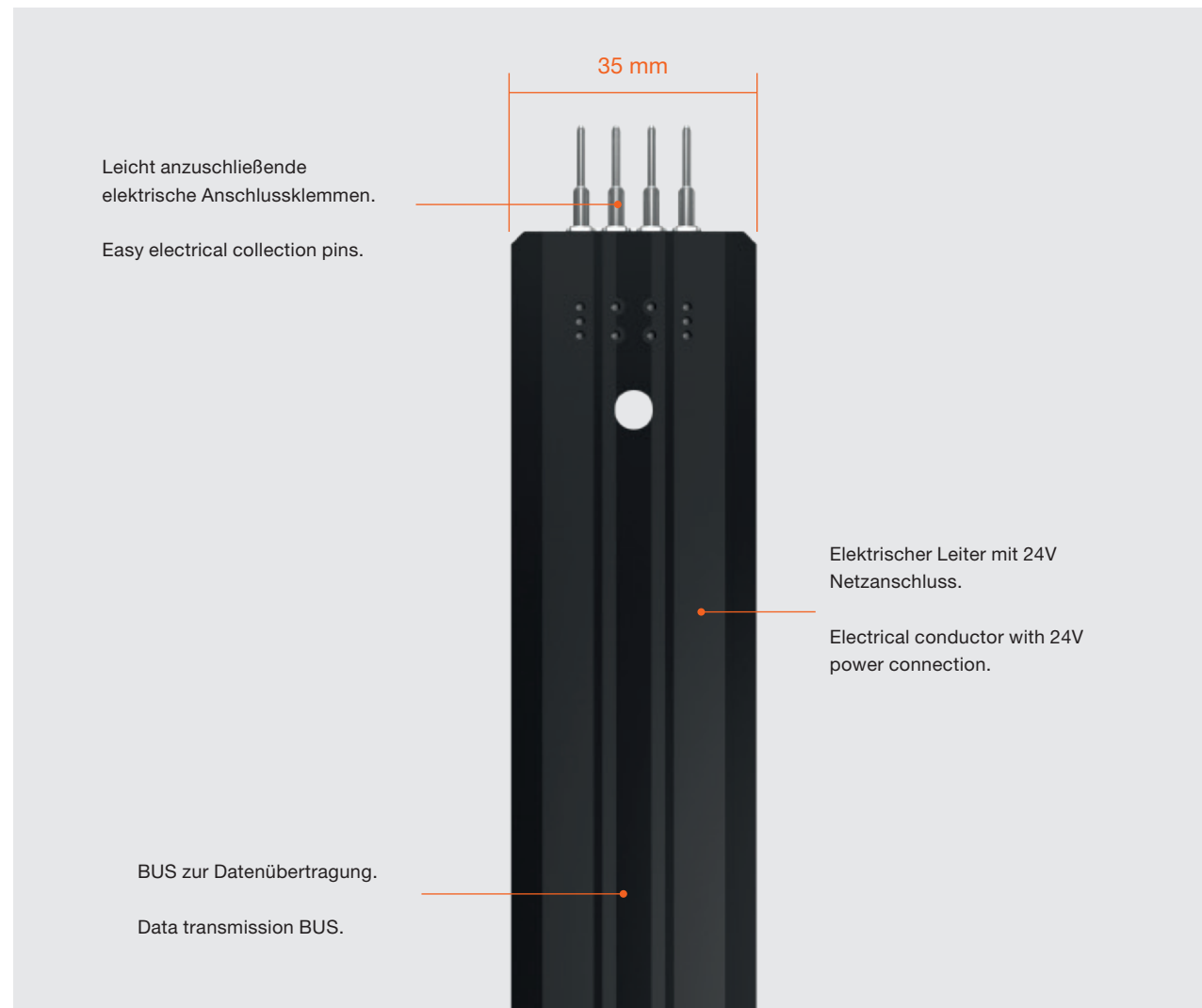
The range consists of special 24V-powered magnetic profiles on which the LED lighting modules are placed. The profiles are suitable for surface, suspended or recessed installations in walls or plasterboard ceilings. The Running Magnet is completed by ambient and accent lighting modules with different optics, plus a selection of decorative lighting accessories originating and adapted from the FLOS Home Collection.



- 1 RECESSED
- 2 SURFACE
- 3 SUSPENSION DOWN
- 4 SUSPENSION UP&DOWN


Die Lösung für eine totale Fusion mit der Architektur in dem die Strahler so integriert sind, dass sie vollkommen unter der Oberfläche verschwinden. Seine magnetische Befestigung bietet eine vollkommen einfache Lichtplanung des Raums. Kompatibel mit allen bekannten Steuerungssystemen und FLOS Control®.

The solution for a total fusion with architecture, achieved thanks to the total integration of luminaries that can disappear inside surfaces. Its magnetic installation offers super easy way to design the light in space. Compatible with all main control systems and FLOS Control®.



Magnetische Anbringung der Leuchten, die sich im Warmzustand handhaben und sich im weiterhin eingeschalteten Zustand versetzen lassen. Dies sorgt für stets enorme Flexibilität und Anpassungsfähigkeit in der Leuchtenanordnung.

Magnetic fixing of the luminaires, which allows hot handling. They can be moved while they are still on, achieving enormous flexibility and adaptability in the configuration at any time.




## SPOT MODULE

Spotmodul mit rückwärtiger Linse für optimalen Sehkomfort.


Spot module with far back positioned lens for optimal visual comfort.

1 Abschirmender Außenzylinder.  
Exterior shield cylinder

2 Elliptische Linse als Zubehör verfügbar.  
Elliptical lens available as accessory.



1




2

## SPOT 120

Hochleistungsstrahler mit Minimaldesign.  
Maximalen Sehkomfort.

Power projector with minimal design.  
Maximum visual comfort.

3 Für stets maximalen Sehkomfort ist für alle Strahler  
Schirmzubehör erhältlich.  
Shielding accessories available in all projectors, to  
always offer maximum visual comfort.



3

## ANTHONY SPOT

Anthony Spot von Designer Antonio Citterio  
- schlichte, elegante Form mit einem Hauch  
Avantgarde-Design, die sich von traditionellen  
Konzepten abhebt.

Anthony Spot designed by Antonio Citterio:  
a form with a touch of avant-garde design,  
simple yet elegant, which is distanced from  
traditional looks.

4 Innovative Wärmeableiter-Konstruktion.  
Novel heat dissipater design.



4





Estee Lauder  
Headquarters, UK



Parc 51, Belgium  
Bottom

1410 Broadway,  
New York  
Top

## SPOT MODULE



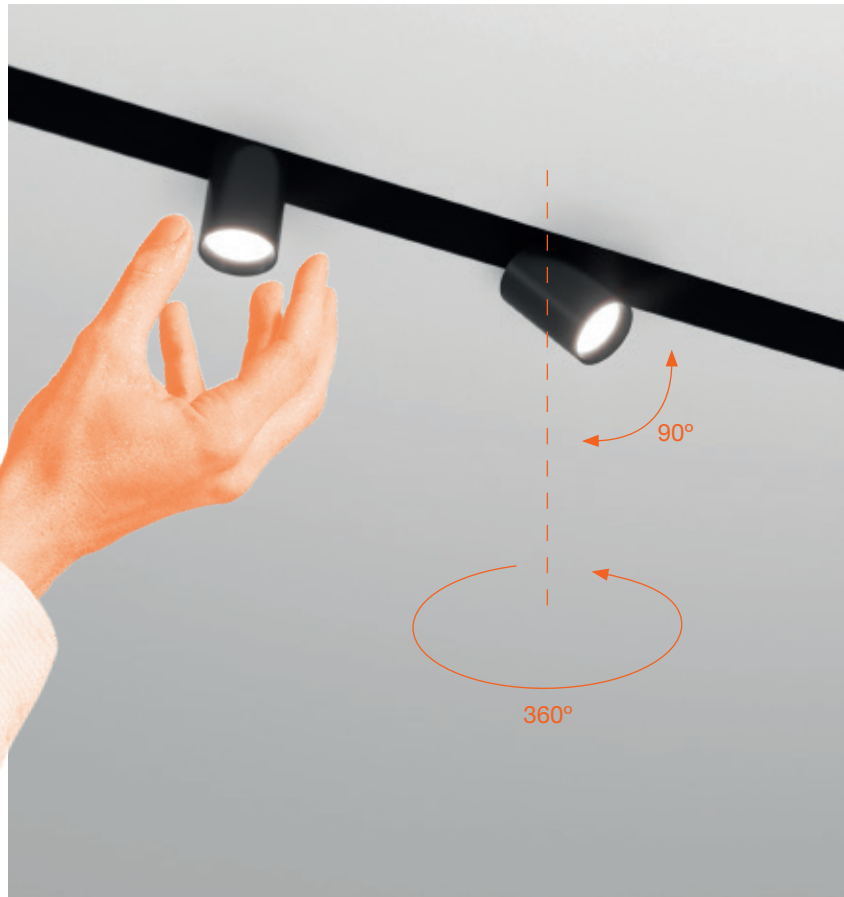
Für maximale Flexibilität und Integration konzipierter Strahler, der sich als Deckenlicht profilbündig einsetzen oder mit einer 360°-Ausrichtung und 90°-Schwenkwinkel extern anbringen lässt.

Projector created for maximum flexibility and integration, as it can be fitted flat to the profile. Zenithally light or its extraction and orientation to 360 degrees and tilting to 90 degrees.

## SPOT SUSPENSION

Extrem kompaktes und unverzichtbares Aufhängungsmodul, ideal für kontrastreiche Lichteffekte.

Extremely compact and subtle suspension module, ideal for high-contrast lighting effects.



Magnetische Lichtleisten in verschiedenen Längen erhältlich. Diese können aneinandergereiht werden, wodurch sich der GAP-Effekt (Unterbrechung des Lichts an den Stoßstellen) - sogar in Ecken - verhindern lässt. Der speziell entwickelte Opaldiffusor sorgt für eine effiziente, homogene architektonische Integration.

Magnetic light bar available in different lengths, which offers the possibility of joining and eliminating the gap effect, even in corners. The specially developed opal diffuser guarantees both efficiency and homogeneity in architectural integration.



#### LIGHT STRIPE


303 mm





603 mm



903 mm



1203 mm





Park 51, Belgium

Verschiedene Kontrolloptionen, die jedes Bedürfnis decken können.

Different control options that can be adapted to any need.

#### ON BOARD DIMMING

Jede Leuchte hat ihren eigenen integrierten Dimmer für direkte und individuelle Steuerung.

Each luminaire has its own integrated dimmer for direct and individual control.

#### DALI

Individuelle Steuerung jeder Leuchte.

Individual control of each luminaire.

#### 1-10V

Broadcasting-Fernsteuerung (alle Leuchten in einer Gruppe gedimmt).

Broadcasting remote control (dimming of all the luminaires in a single group).

#### CASAMBI

Mit individueller Steuerung für jede Leuchte mit App auf Tablette oder Smartphone (FLOS Control®).

Individual control of each luminaire directly through a tablet or smartphone application (FLOS Control®).



#### FLOS CONTROL® BY CASAMBI

Die App FLOS Control® ermöglicht die Schaltung der Anlagenleuchten einzeln oder in Gruppen und so die Steuerung von Szenarien und Programmierung.

Mit einer herkömmlichen Elektroinstallation und dem über Bluetooth angeschlossenen Gateway kann man stets genau die gewünschte Atmosphäre schaffen.

Für IOS und Android erhältlich

The FLOS Control® application allows you to control the system's luminaires individually or as a group, controlling scenes and programming.

With a traditional electrical installation and the Gateway connected by Bluetooth, you obtain total control of the ambience.

Available for iOS and Android

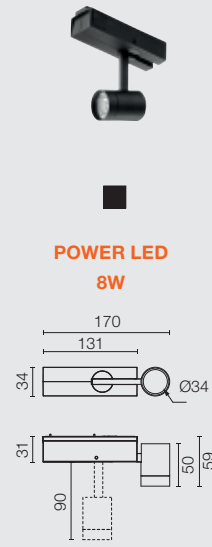
LIGHT MODULES

LIGHT STRIPE



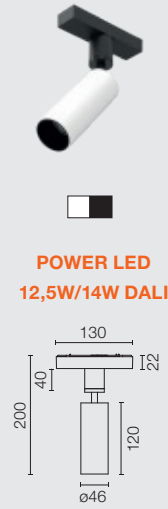
TOP LED  
25W/m

SPOT MODULE



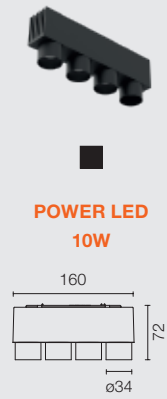
POWER LED  
8W

SPOT 120



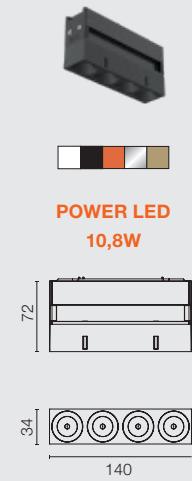
POWER LED  
12,5W/14W DALI

MULTI SPOT 4



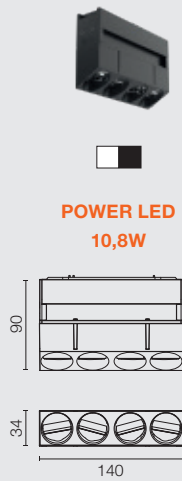
POWER LED  
10W

LIGHT SHADOW




POWER LED  
10,8W

LIGHT SHADOW  
WALL-WASHER




POWER LED  
10,8W



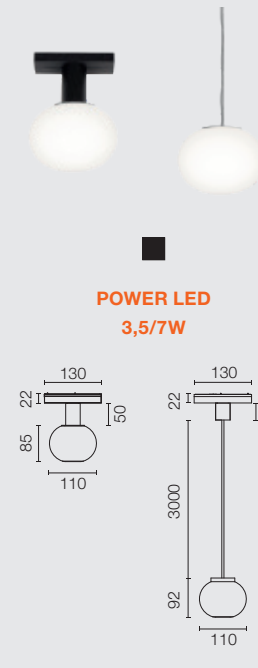
LIGHT MODULES

STRING LIGHT




POWER LED  
16W

MINI GLO-BALL




POWER LED  
3,5/7W

FIND ME  
SUSPENSION



POWER LED  
8W

ANTHONY  
SPOT TRACK



POWER LED  
16W

RECESSED



14 Schwarz  
14 Black

SURFACE



40 Weiss  
40 White

SUSPENSION  
UP&DOWN / DOWN



14 Schwarz  
14 Black

MULTIFUNCTION  
SMART DEVICE




FLOS CONTROL®  
by Casambi

# THE TRACKING MAGNET MAGNET MAGNET MAGNET MAGNET MAGNET MAGNET

Kompaktes Profil, mit der magnetischen Befestigung von Beleuchtungskörpern kompatibel. Das Programm hat Einbau, Anbau- sowie Pendelausführungen. Einstellung und Steuerung mit Universalprotokollen und mit FLOS Control®-Anwendung.

Compact profile, compatible with magnetic fastening light fixtures. The program has recessed, surface and suspended versions. Regulation and control with universal protocols and using the FLOS Control® application.

## THE TRACKING MAGNET






Sugar Shop, Italy



Das System besteht aus 48-V-Magnetprofilen, in denen die LED-Beleuchtungsmodule platziert sind. Die Profile eignen sich zur Aufputzmontage, hängend oder eingebettet in Gipskartonwände oder -decken. Der Tracking Magnet wird ergänzt durch Ambiente- und Akzentbeleuchtungsmodule mit unterschiedlichen Optiken sowie ein spezielles Modul für die Spot-Wandbeleuchtung.

The system consists of magnetic profiles powered at 48V where the LED lighting modules are placed. The profiles are suitable for surface, suspended or recessed installations in walls or plasterboard ceilings. The Tracking Magnet is completed by ambient and accent lighting modules with different optics, as well as by a special module for spot lighting on walls.



- 1 RECESSED
- 2 SURFACE
- 3 SUSPENSION DOWN
- 4 SUSPENSION UP&DOWN




Eine minimale Linie, nur 15 mm breit, die durch die extreme Verkleinerung der Elektronik und des Optikkörpers erreicht wird. The Tracking Magnet bietet eine komplette Kollektion von Lichtinstrumenten für jeden Bedarf, kompatibel mit allen bekannten Steuerungssystemen und FLOS Control®. Die magnetische Befestigung bietet eine absolut freie Konfiguration innerhalb des Raums.

A minimal line only 15 mm wide, achieved through the extreme miniaturization of the electronics and the optical bodies. The Tracking Magnet offers a complete collection of lighting tools for any need, compatible with all main control systems and FLOS Control®. Its magnetic installation gives total freedom to be configured in space.

15 mm


Von FLOS patentierter Graphitkern.  
Das in unserer Technologie eingesetzte Graphit ermöglicht optimale Datenübertragung und bietet - da schwarz wie das übrige Innenprofil - maximale Integration.

Graphite core patented by FLOS:  
thanks to our technology, the graphite allows optimal transmission of data with maximum integration, as it is black like the rest of the profile interior.



Magnetische Anbringung der Leuchten, die sich im Warmzustand handhaben und sich im weiterhin eingeschalteten Zustand versetzen lassen. Dies sorgt für stets enorme Flexibilität und Anpassungsfähigkeit in der Leuchtenanordnung.

Magnetic fixing of the luminaires, which allows hot handling. They can be moved while the track is connected, achieving enormous flexibility and adaptability in the configuration at any time.



Magnetische Lichtleisten in verschiedenen Längen erhältlich. Diese können aneinandergereiht werden, wodurch sich der GAP-Effekt (Unterbrechung des Lichts an den Stoßstellen) - sogar in Ecken - verhindern lässt. Der speziell entwickelte Opaldiffusor sorgt für eine effiziente, homogene architektonische Integration.

Magnetic light bar available in different lengths, which offers the possibility of joining and eliminating the gap effect, even in corners. The specially developed opal diffuser guarantees both efficiency and homogeneity in architectural integration.



303 mm



603 mm



903 mm



1203 mm



1503 mm



## SPOT TRACKING 50 / 90 / 120 / 150

Strahler-Produktserie mit jeweils unterschiedlicher Leistung und Optik für jeden Bedarf.

Family of spots with different powers and optics for any need.

1 Für stets maximalen Sehkomfort ist für alle Strahler Schirmzubehör erhältlich.  
Shielding accessories available in all projectors, to always offer maximum visual comfort.

2 Spot-Ausführungen 120 und 150 mit Spiegeloptik für offenerere, leistungsfähigere Lichtstrahlen erhältlich.  
Spot versions 120 and 150 with reflector optics available, to offer wider and more powerful light beams.

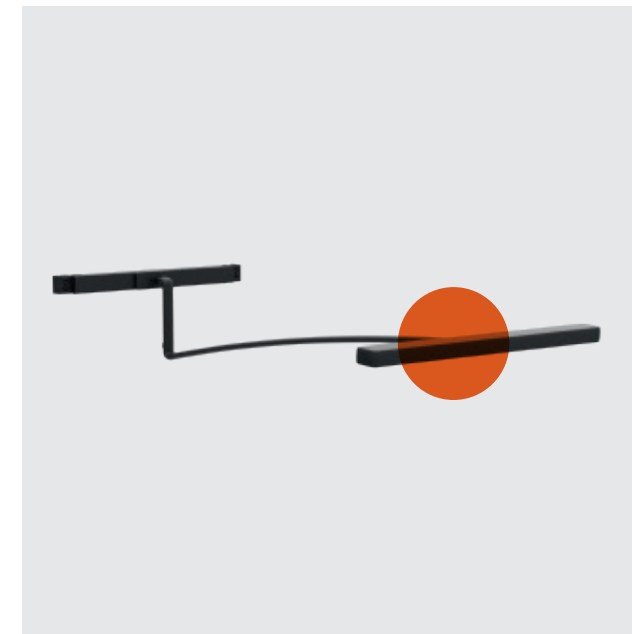


## WALLEE

Von Designer Niels Bendtsen speziell für die Bild- und Wandbeleuchtung konzipierte Leuchte mit homogener, eleganter Verteilung von hochwertigem Licht.

Luminaire designed especially by Niels Bendtsen for lighting frames and walls, thanks to its homogenous and elegant distribution of high-quality light.

3 Für perfekte Lichtanpassung ist der Lichtkopf 50° drehbar.  
Head adjustable to 50 degrees for the perfect light setting.




## ANTHONY SPOT

Anthony Spot von Designer Antonio Citterio - schlichte, elegante Form mit einem Hauch Design, die sich von traditionellen Konzepten abhebt.

Anthony Spot designed by Antonio Citterio: a form with a touch of avant-garde design, simple yet elegant, which is distanced from the traditional looks.

4 Innovative Wärmeableiter-Konstruktion.  
Novel heat dissipater design.





Verschiedene Kontrolloptionen, die jedes Bedürfnis decken können.

Different control options that can be adapted to any need.

## ON BOARD DIMMING

Jede Leuchte hat ihren eigenen integrierten Dimmer für direkte und individuelle Steuerung.

Each luminaire has its own integrated dimmer for direct and individual control.

## DALI

Individuelle Steuerung jeder Leuchte.

Individual control of each luminaire.

## 1-10V

Broadcasting-Fernsteuerung (alle Leuchten in einer Gruppe gedimmt).

Broadcasting remote control (dimming of all the luminaires in a single group).

## CASAMBI

Mit individueller Steuerung für jede Leuchte mit App auf Tablette oder Smartphone (FLOS Control®).

Individual control of each luminaire directly through a tablet or smartphone application (FLOS Control®).



FLOS CONTROL®  
BY CASAMBI

Die App FLOS Control® ermöglicht die Schaltung der Anlagenleuchten einzeln oder in Gruppen und so die Steuerung von Szenarien und Programmierung.

Mit einer herkömmlichen Elektroinstallation und dem über Bluetooth angeschlossenen Gateway kann man stets genau die gewünschte Atmosphäre schaffen.

Für IOS und Android erhältlich

The FLOS Control® application allows you to control the system's luminaires individually or as a group, controlling scenes and programming.


With a traditional electrical installation and the Gateway connected by Bluetooth, you obtain total control of the ambience.

Available for iOS and Android

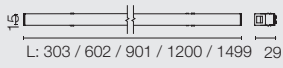


LIGHT MODULES


LIGHT STRIPE



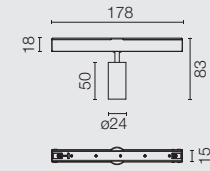
TOP LED  
20W/M




SPOT 50



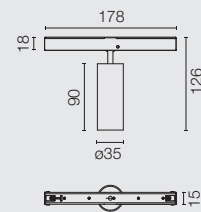
POWER LED  
3,5W




SPOT 90



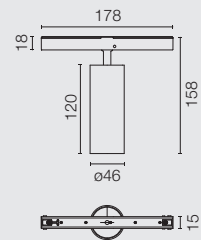
POWER LED  
8,5W




SPOT 120



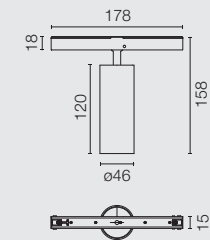
POWER LED  
12W




SPOT 120



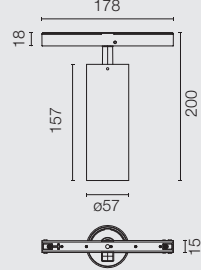

LED ARRAY  
12,5W



SPOT 150




LED ARRAY  
22,5W

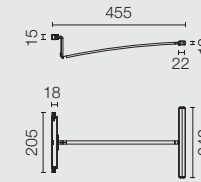



LIGHT MODULES


WALLEE



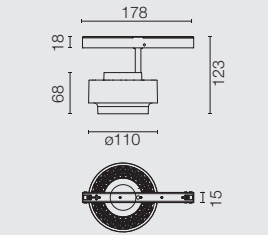
TOP LED  
10W



ANTHONY SPOT TRACK




LED ARRAY  
16,5W



RECESSED



SURFACE



SUSPENSION  
UP&DOWN / DOWN



MULTIFUNCTION  
SMART DEVICE



FLOS CONTROL®  
by Casambi



# THE TRACKING

P

PO

POW


POWE

POWER

3-Phasen-Stromschiene mit reduzierten Abmessungen in der Einbau- und Anbauversion. Mit einem kompakten und leistungsstarken Beleuchtungskörperprogramm kompatibel. Hocheffiziente Reflektoren.

3-phase rail with reduced dimensions in its recessed and surface version. Compatible with a compact and powerful light fixture program. High efficiency reflectors.

## THE TRACKING POWER







The Tracking Power ist mit Stromschienen ausgestattet, in die die Leuchten über ein exklusives Flos-Befestigungssystem eingebaut werden. Nach der Installation der Schiene ist nur eine dünne Linie mit einer Dicke von 15 mm sichtbar.

The Tracking Power is equipped with electric tracks on which the luminaries are installed through an exclusive Flos fixing system. After installing the track, only a thin, 15 mm thick line will be visible.

15 mm



Elektrischer Leiter Drei-Phasen-Profil mit 230Vac Netzanschluss.

Electrical 3-phase conductor with 230Vac power connection.



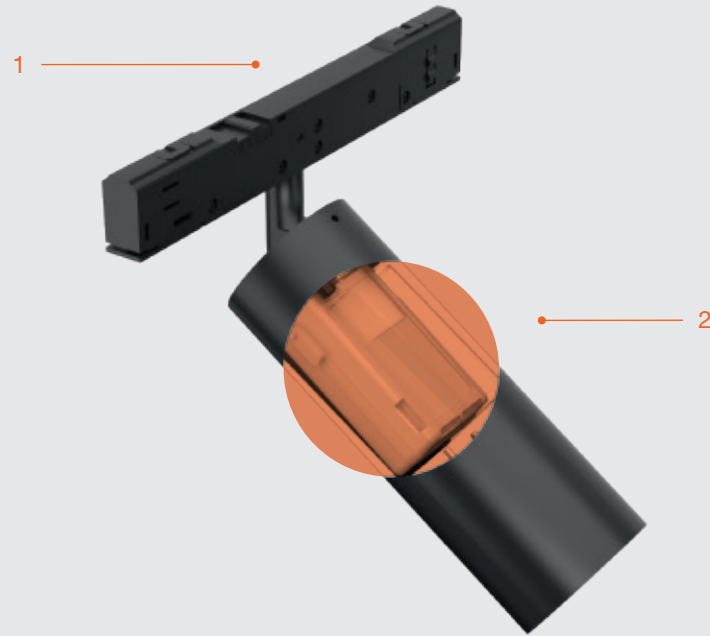
Die 3-Phasen-Stromschiene gemäss FLOS. Dank seines sehr kleinen Befestigungssystems kann man auf einer Breite von nur 15 mm eine komplette Auswahl von professionellen hochleistungsfähigen Lichtinstrumenten einsetzen.

The three-phase rail according to Flos. Thanks to its miniaturized anchorage system it is capable to host in a space of only 15 mm a complete range of high power lighting tools for professional applications.


#### UT SPOT MODULES

1 Revolutionäres Schienendesign, das vollständige Integration in der 15 mm Linie ermöglicht.  
Revolutionary track design that allows total integration in the 15mm line.

2 Steuerelektronik vollständig in den Strahlerkopf integriert.  
Control electronics totally integrated into the projector head.



#### FLOS CRYSTAL REFLECTOR TECH



95% EFFICIENCY

Revolutionärer Strahler aus Borosilikatglas mit einer Lichtausbeute von bis zu 95%. Seine Facettierung sorgt für eine vollkommene Kontrolle des Lichtstrahls.

Revolutionary reflector in borosilicate glass that offers light efficiency of up to 95%. Thanks to its faceting, it guarantees total control of the light beam.



Dieser Strahler besitzt ein innovatives einstellbares System mit bifokaler Dual-Optik, mit der sich der Öffnungswinkel des Lichtstrahls bei weiterhin hohem Wirkungsgrad zwischen 13° und 56° verstellbar lässt.

This projector incorporates an innovative adjustable system with double bifocal lenses, which allows the light beam opening angle to be controlled from 13 degrees to 56 degrees, while maintaining high levels of efficiency.





## SPOT 150 / SPOT 175

Strahler mit Minimaldesign, die sich in jede Umgebung integrieren. Mit verschiedenen Winkel- und Leistungsoptionen.

Projectors with minimal design which can be integrated into all aesthetics and with different angle and power options.

1 Integriertes Potentiometer zur individuellen Helligkeitsregelung der einzelnen Leuchten.  
On-board Dimming for individual intensity control for each luminaire.

2 Abschirmzubehör für alle Strahler.  
Shielding accessories available for all projectors.



1

2

## SPOT 175 LENS

Strahler mit bifokaler Dual-Optik, mit der sich der Winkel zwischen 13° und 56° verstellen lässt.

Projector with adjustable double bifocal lenses, which allows angle adjustment from 13 to 56 degrees.


3 Verstellbare Bifokaloptik mit Abschirmring.  
Adjustable bifocal lenses with shielding ring.

## WALL WASHER

Neuer Wandfluter, der dank seines von FLOS entwickelten Reflektors nicht nur eine kompakte Bauweise sondern auch eine hervorragende Lichthomogenität bietet.

New wall-washer which, thanks to its reflector designed by FLOS, offers an extra compact size together with impeccable levels of light homogeneity.

4 Auflichtlampe für maximalen Sehkomfort und Lichthomogenität.  
Back projection light source for maximum visual comfort and homogeneity.



3


4



Kvadrat Showroom, Copenhagen

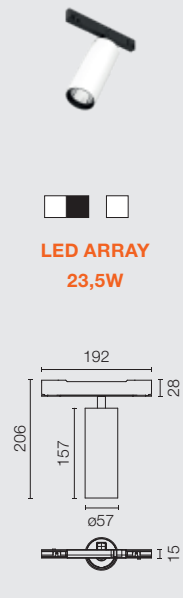


Bombas Gens, Spain

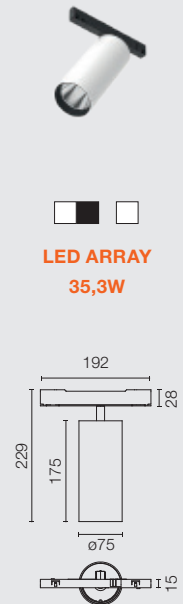


LIGHT MODULES - TRACKING POWER INSTALLATION

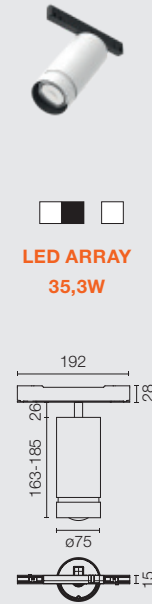
UT PRO 150




UT PRO 175



UT PRO 175 LENS



UT PRO WALL-WASHER

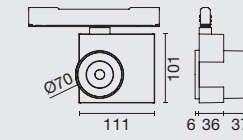


+ Info UTkapitel / + Info UT chapter

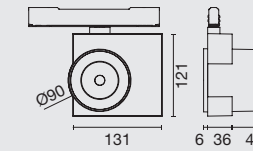


LIGHT MODULES - TRACKING POWER INSTALLATION



CAMERA Ø60



CAMERA Ø90



+ Info Camerakapitel / + Info Camera chapter





**THE  
THE  
THE  
THE**


**FAST  
FAST  
FAST  
FAST**

**TRACK  
TRACK  
TRACK  
TRACK**


System zum Bewegen und Ausrichten von motorisierten Projektoren entlang einer Struktur. Hocheffiziente Versionen mit Superspot- bis Floodoptiken. Einfache Bedienung mit dem exklusiven FLOS Control®.

A system capable of moving and guide motorised projectors along a structure. High efficiency versions with optics from superspot to flood. Easy handling through the exclusive FLOS Control®.

## **THE FAST TRACK**







Ein revolutionäres Produkt, das die Steuerung in den drei Achsen erlaubt: Rotation, Schwenkung, Translation.

Revolutionary product that allows movement management in the three axes: rotation, tilting and translation.



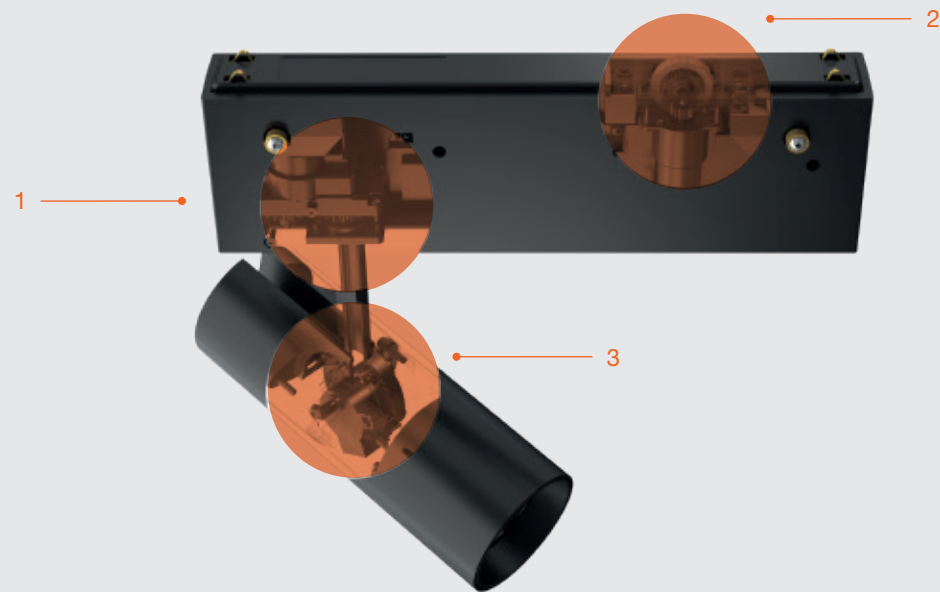
Einfache Lichtsteuerung mit der App FLOS Control® erhältlich für IOS und Android. Einfache Bluetooth-Verbindung.

Easy light control from the FLOS Control® application available for IOS and Android. Friendly interface with bluetooth connection.



FLOS steigt auf eine noch nie vorher erreichte Ebene. Fortbewegung und Orientierung eines exklusiven Projektorsystems, das aus der Ferne mit FLOS Control® programmiert und gesteuert werden kann. Spitzentechnologie & einfache Bedienung.

Flos moves to an unprecedented level. Exclusive translation and orientation movement of a projector system capable of being programmed and controlled remotely with FLOS Control®. Extreme technology & simplicity of service.



1 Rotationsmotor. Optischer Sensor, der jederzeit die Spotposition im Profil erkennt.  
Rotation motor. Optical sensor that detects the spot position in the profile at any time.

2 Translationsmotor. Gummilager mit Stoßdämpfer, der einen ständigen Kontakt mit dem Profil für eine hervorragende Translation gewährleistet.  
Translation motor. Rubber bearing equipped with a shock absorber that ensures constant contact with the profile for an excellent translation.

3 Kippmotor. Positionsschalter.  
Tilt motor. Limit switch sensor.





## THE FAST TRACK 100

Eine ganze Auswahl von professionellen Strahlern: verschiedene Leistungen und Superspot bis Flood Optiken.


A complete range of professional spotlights: various power options, and optic from super spot to flood.

1 Mehrlinsenoptik mit Winkeln von bis zu 4 Grad sind erhältlich. Beleuchtungsszenario erstellen. Versions with high-efficiency multi-lens optics with up to 4-degree angles are available.

## THE FAST TRACK 150

2 Honeycomb-Zubehör für eine perfekte Sichtkontrolle und Abschirmung. Honeycomb accessory for a perfect visual control and shielding.



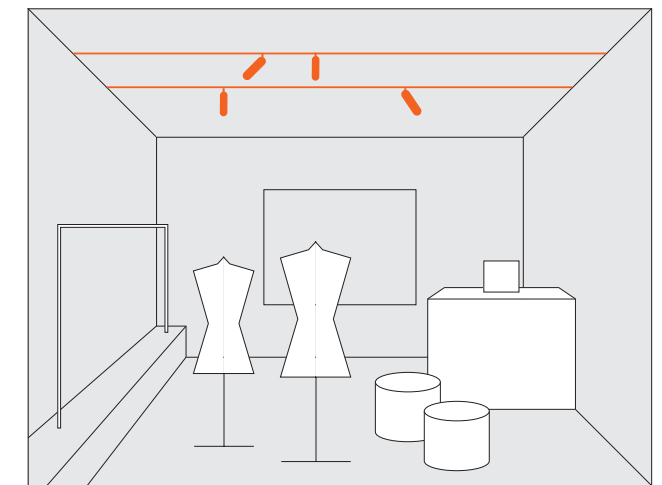
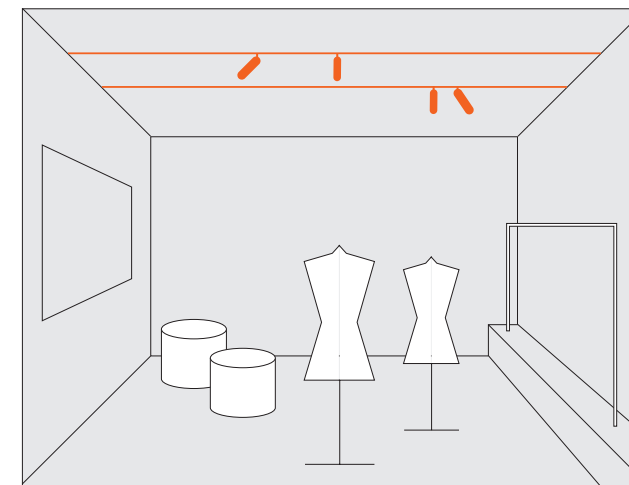
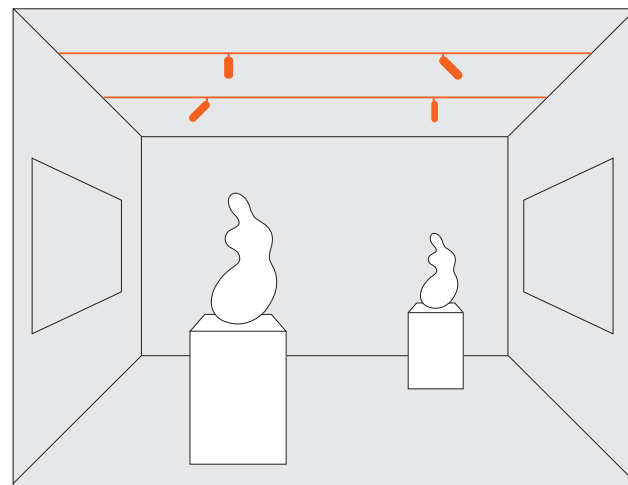
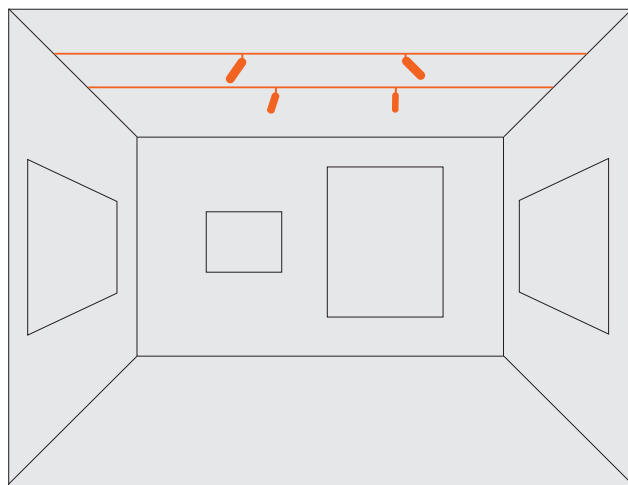


Dank der App können Sie jede Leuchte einrichten, ihre Ausrichtung speichern und ein individuelles Beleuchtungsszenario erstellen.

Thanks to the application you can set up each luminaire, save their orientation and generate a lighting scenario.

Die App bietet auch die Möglichkeit von Szenario und Verwaltung und geplante Aktivierung.

The application also offers the possibility of scenario management and scheduled activation.





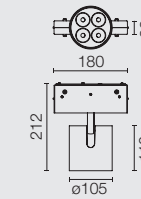
Arclinea Showroom, Italy

LIGHT MODULES

THE FAST TRACK  
SPOT 100



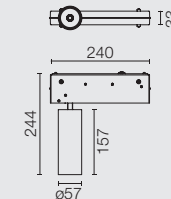
POWER LED  
13W



THE FAST TRACK  
SPOT 150



LED ARRAY  
25,5W



Super Spot



Spot



Medium



Flood

RECESSED



■ 14 Schwarz  
14 Black

SURFACE



□ 40 Weiss  
40 White   ■ 14 Schwarz  
14 Black



■ 14 Schwarz  
14 Black



□ BW Weiss  
BW White

MULTIFUNCTION  
SMART DEVICE



FLOS CONTROL®  
by Casambi

FLOS  
CONTROL BY CASAMBI




# LIGHT SHADOW SHADOW SHADOW SHADOW SHADOW SHADOW SHADOW SHADOW SHADOW SHADOW SHADOW SHADOW


Kompaktes Programm, um Blendung zu verhindern. Verschiedene Optiken, Größen und Verarbeitungen. Großartige Steuerung dank der patentierten Optikgruppe.

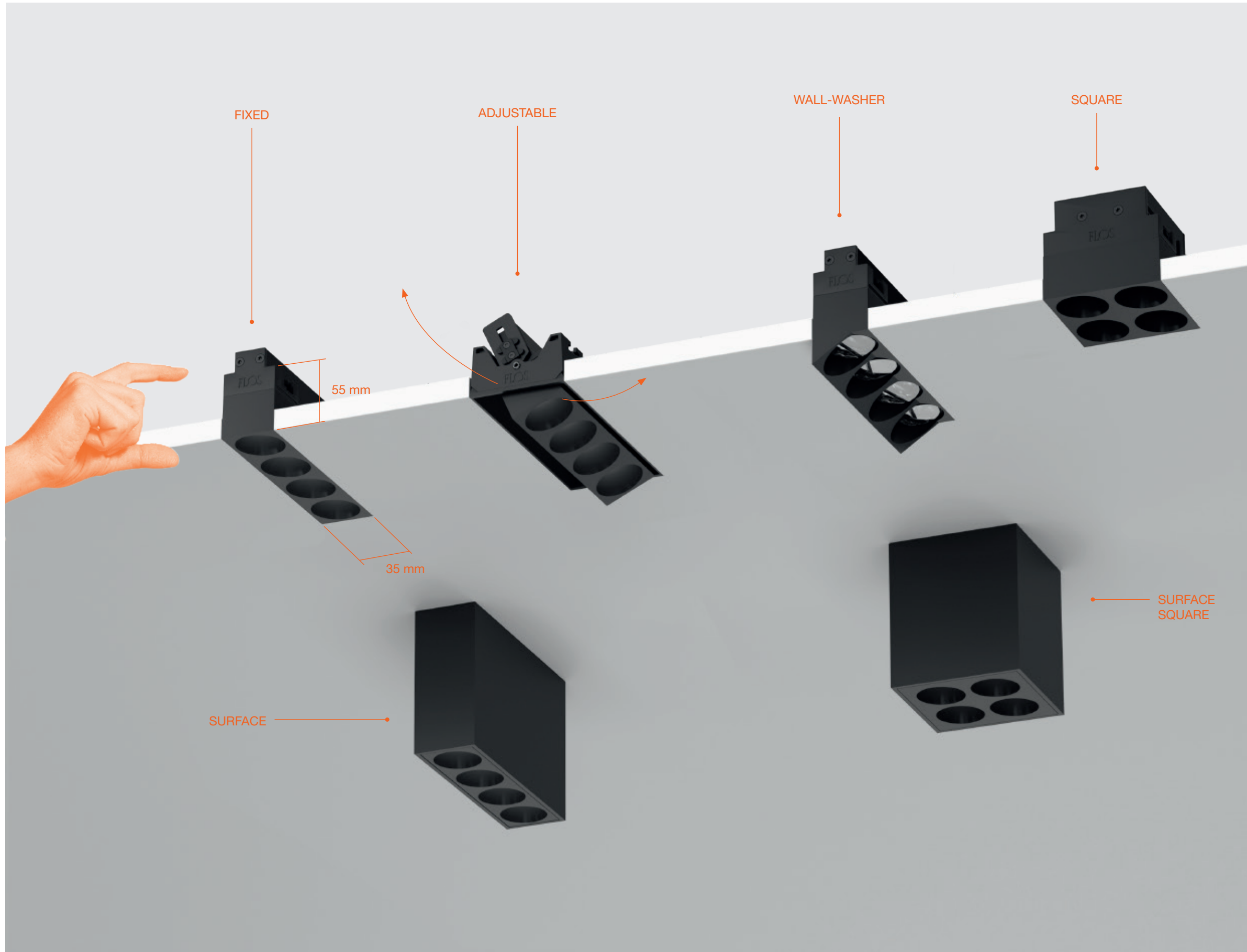
Compact size program designed to avoid glare. Variety of optics, sizes and finishes. Great control thanks to its patented optical group.

## LIGHT SHADOW










Hochkompakte Bauform, die auch auf kleinstem Raum Unterputzeinbau ermöglicht. Die verstellbare Version ermöglicht die Entnahme des Grundkörpers, damit eine perfekte architektonische Integration und die volle Nutzung des Lichtstrahls gewährleistet wird.

Extra-compact size which allows embedded integration, even when there is minimum space available. The adjustable version allows the main body to be extracted to guarantee perfect integration with the architecture, and to make the most of the whole beam.

## TRADITIONAL TECHNOLOGY

Mit konventioneller Technik entsteht eine Blendwirkung, gleichzeitig ist auch der Lichtstrahl nicht sehr präzise. Eine architektonische Integration ist nicht gegeben.

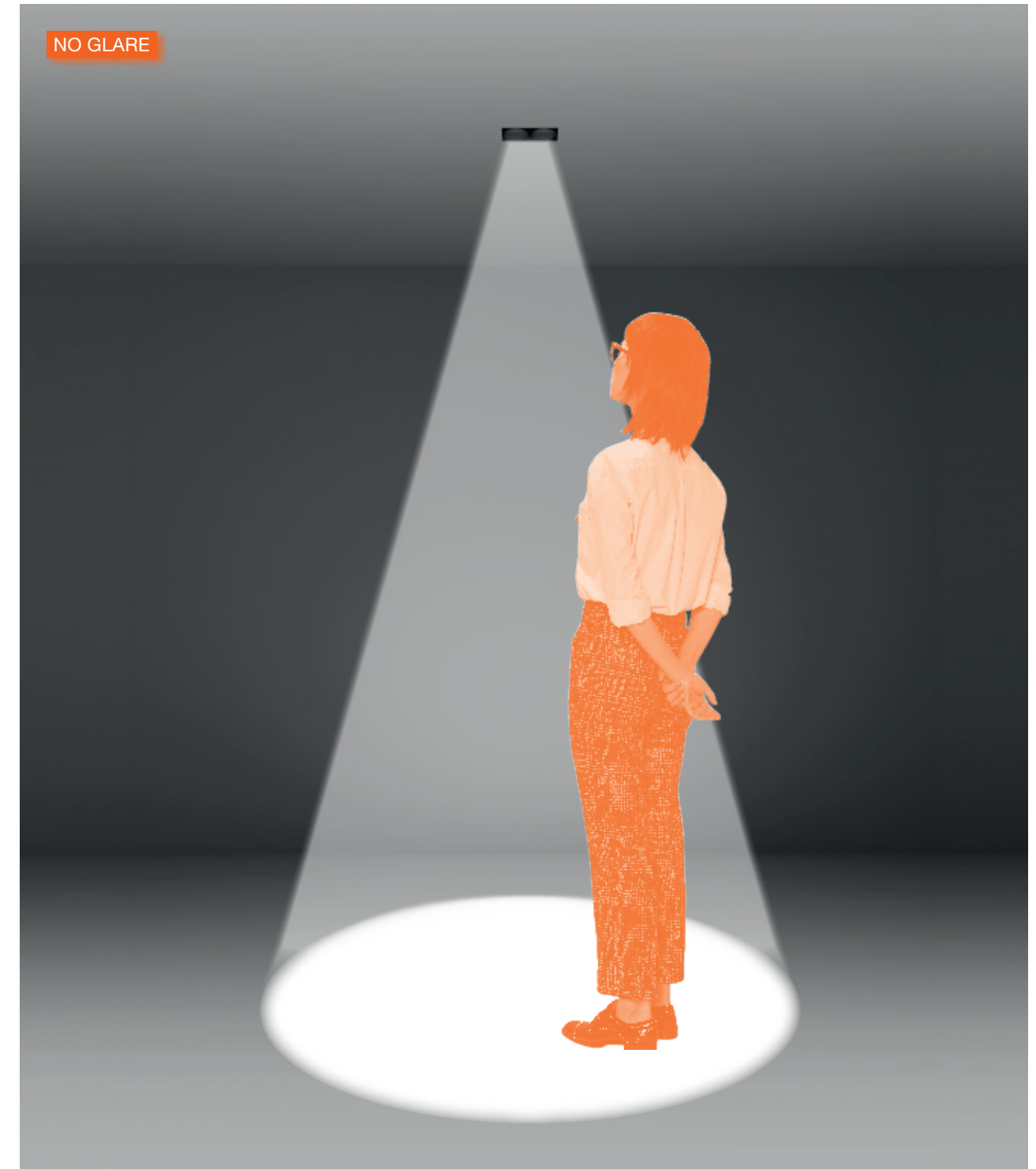
The traditional technology produces a glare effect while the beam of light is not so precise. Integration with architecture is not achieved.



## FLOS TECHNOLOGY

Die Light Shadow-Technologie und deren 45-Grad-Cut-off ermöglicht maximale architektonische Integration kombiniert mit einem perfekt definierten Lichtstrahl und absoluter Abschirmung. Dies lässt eine Positionierung mit fast senkrecht fallendem Licht ohne auftretende Blendwirkung zu.

Light Shadow technology thanks to its cut-off of 45 degrees, maximum integration with architecture combines with the impeccable, defined beam of light and total shielding, which allows it to be placed almost in zenithally position with no glare.



Die Revolution der blendarmen Beleuchtung. Dank seiner patentierten einzigartigen optischen Lösung erreicht der Light Shadow einen extremen Cutoffwinkel, ohne seine hohe Effizienz und super kleinen Masse einzubüßen.

The revolution in low glare lighting. Thanks to its patented unique optical solution, Light Shadow reaches extreme cut-off angles without sacrificing high efficiency and very small dimensions.



1 Von FLOS entwickeltes LED-Board mit hochmodernen LED-Modulen. Top-Qualität und höchste Effizienz.  
LED board designed by FLOS with state-of-the-art LED modules. High levels of quality and efficiency.

2 Von FLOS speziell für dieses Produkt entwickelte Optiken, die maximale Kontrolle und einen homogenen Lichtstrahl gewährleisten.  
Lenses developed by FLOS especially for this product, to guarantee maximum control and a uniform beam.

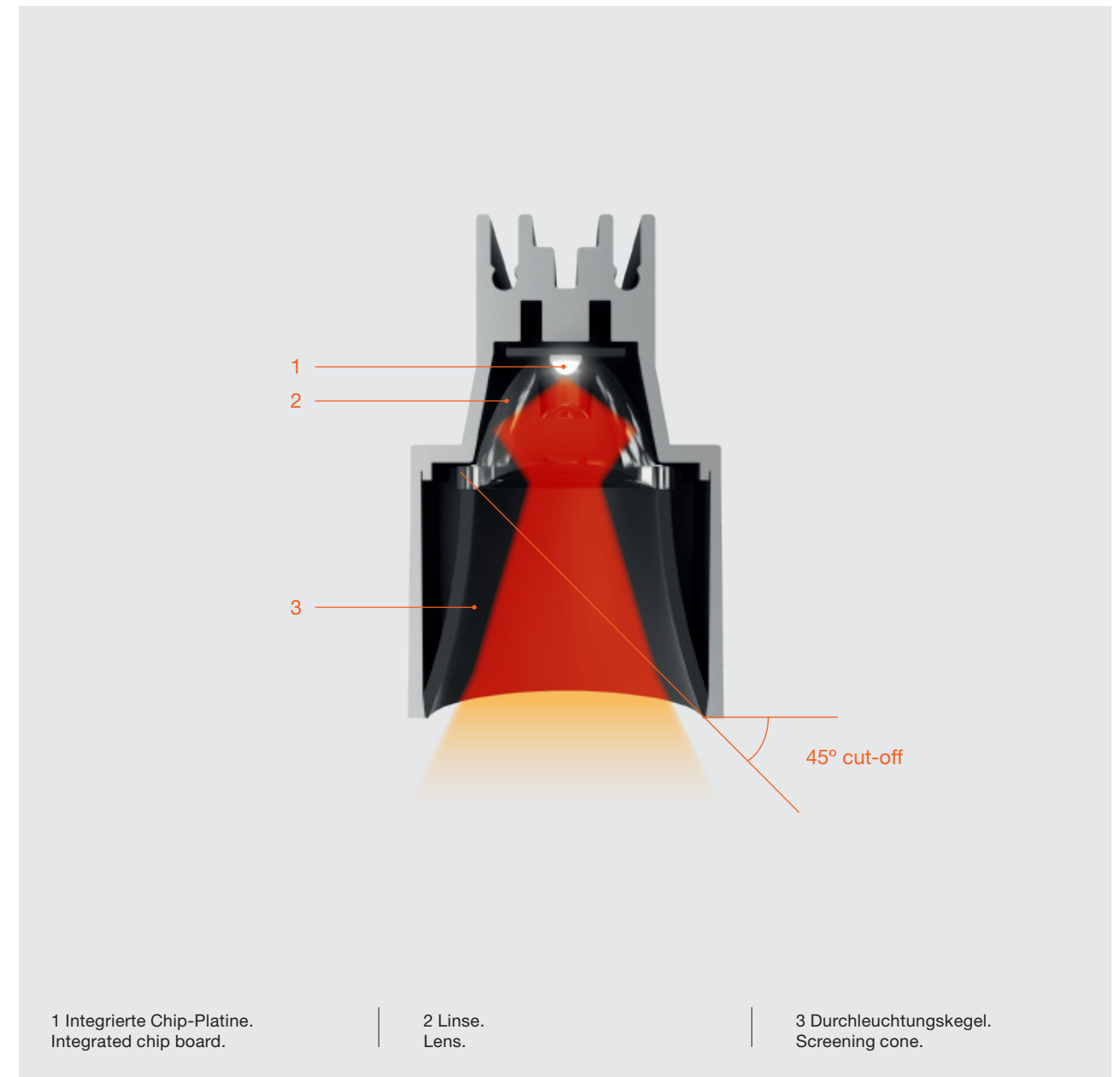
3 Patentiertes System aus innovativen Konuselementen, die dank ihrer umgekehrt gewölbten Kurvenform eine enorme Schirmwirkung bieten.  
Innovative patented cones system that provides extreme shielding thanks to its inverted curve form.





Light Shadow einen extremen Cutoffwinkel, ohne seine hohe Effizienz und super kleinen Masse einzubüßen.

Light Shadow reaches extreme cut-off angles without sacrificing high efficiency and very small dimensions.



Die Spitzenleistung des Komforts: ein UGR von maximal 10 für einen ausgezeichneten Blendschutz, Homogenität bei der Lichtverteilung und eine Lux-Leistung, die den strengsten Branchenstandards entspricht.

The excellence of comfort: UGR below 10 for outstanding glare protection, homogeneity in light distribution and delivered lux compliant to the most strict standards of the industry.

## PROJEKTTYP

Umgebung 20m x 10m, H 2,7m.  
Verwendete Version: Light shadow 4L Flood Optic Dali dimmbar.  
Geräteabstand: 1,2 m

Beleuchtungsparameter:  
UGR < 10 von jedem Beobachtungspunkt  
(UGR < 19 Mindestnennwert).  
Mittlere Beleuchtung: 551 lx

(Mindestnennwert: 500 lx).  
Erzielte Einheitlichkeit: 0,655

(Mindestnennwert: 0,600).  
Referenzvorschrift:  
UNI-EN 12464-1:2011


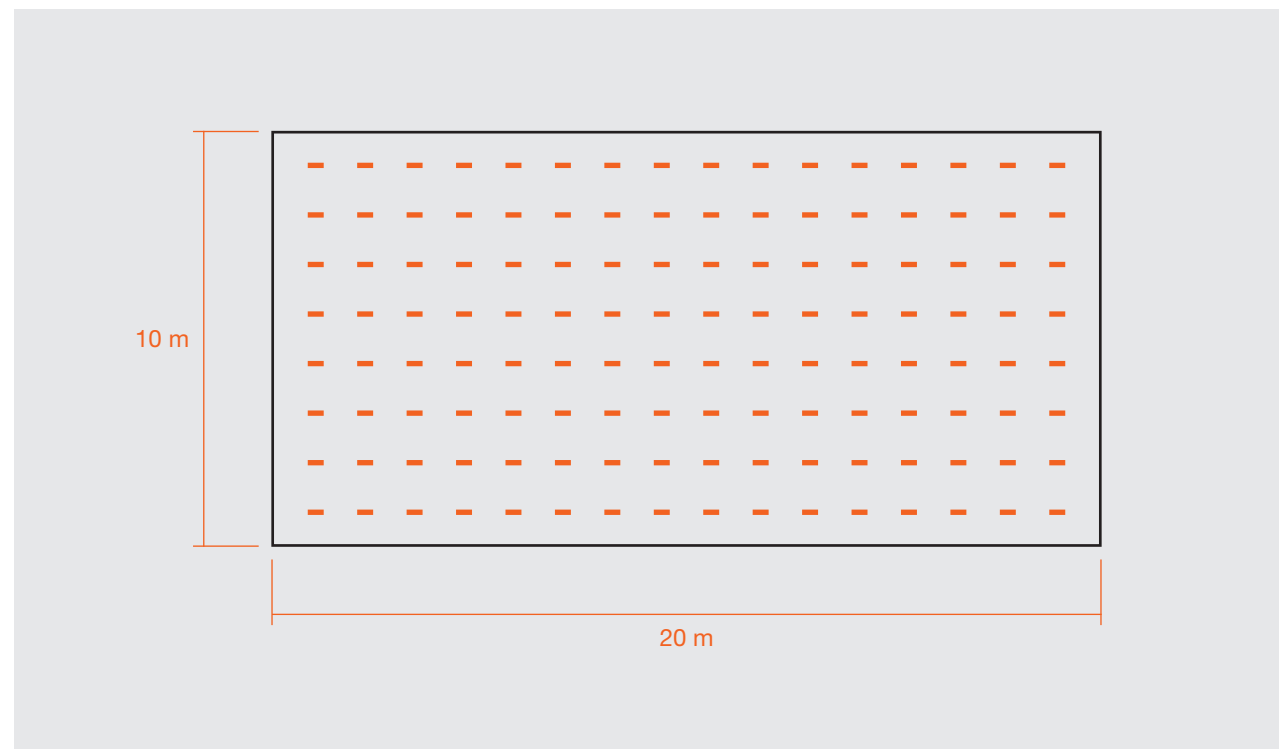
## PROJECT TYPE

Ambient 20m x 10m, h 2.7m.  
Version used: Light shadow 4L Flood Optic Dali dimmable.  
Spacing between luminaries: 1.2 m

Technical brightness parameters:  
UGR < 10 from any point of observation  
(UGR < 19 standard minimum value).  
Average brightness: 551 lx

(500 lx standard minimum value).  
Uniformity obtained: 0.655


(0.600 standard minimum value).  
Reference standard:  
UNI-EN 12464-1:2011





Light Shadow ist auch für die magnetische Installation in der exklusiven The Running Magnet-Schiene von Flos verfügbar: Flexibilität und Anpassbarkeit zu jeder Zeit. Siehe die Flos-Kataloge für umfassende Informationen zur Kollektion The Running Magnet.


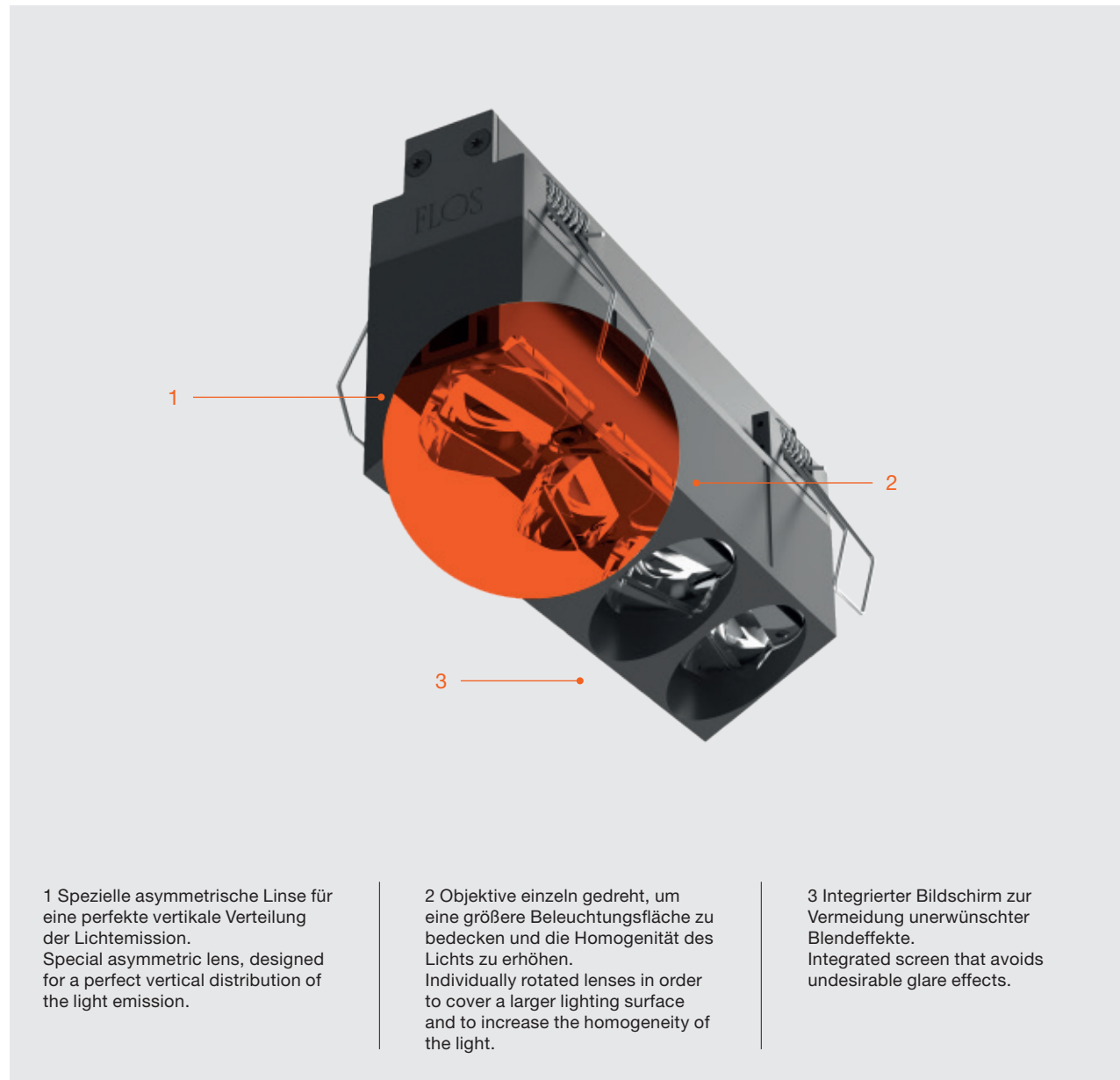
Light Shadow is also available for magnetic installation in Flos exclusive The Running Magnet track: flexibility and adaptability at any time. See Flos catalogues for complete details about The Running Magnet collection.





Sanfter und kontrollierter Lichteffect, der entwickelt wurde, um jede vertikale Ebene gleichmäßig auszu-  
leuchten. Das neue Wall Washer-Modul rundet das  
Programm mit einer äußerst professionellen Lösung  
ab, die den hervorragenden visuellen Komfort, der  
das Programm auszeichnet, beibehält.

Soft and controlled lighting effect, developed to  
uniformly light up any vertical plane. The new wall-  
washer module completes the program with an  
extremely professional solution that preserves the  
high visual comfort that characterizes the program.





**LIGHT SHADOW**  
**LIGHT SHADOW**  
**LIGHT SHADOW**  
**LIGHT SHADOW**  
**LIGHT SHADOW**  
**LIGHT SHADOW**  
**LIGHT SHADOW**  
**LIGHT SHADOW**  
**LIGHT SHADOW**  
**LIGHT SHADOW**  
**LIGHT SHADOW**  
**LIGHT SHADOW**  
**LIGHT SHADOW**  
**LIGHT SHADOW**  
**LIGHT SHADOW**  
**LIGHT SHADOW**  
**LIGHT SHADOW**  
**LIGHT SHADOW**  
**LIGHT SHADOW**  
**LIGHT SHADOW**  
**LIGHT SHADOW**

**D**  
**O**  
**T**  
**S**

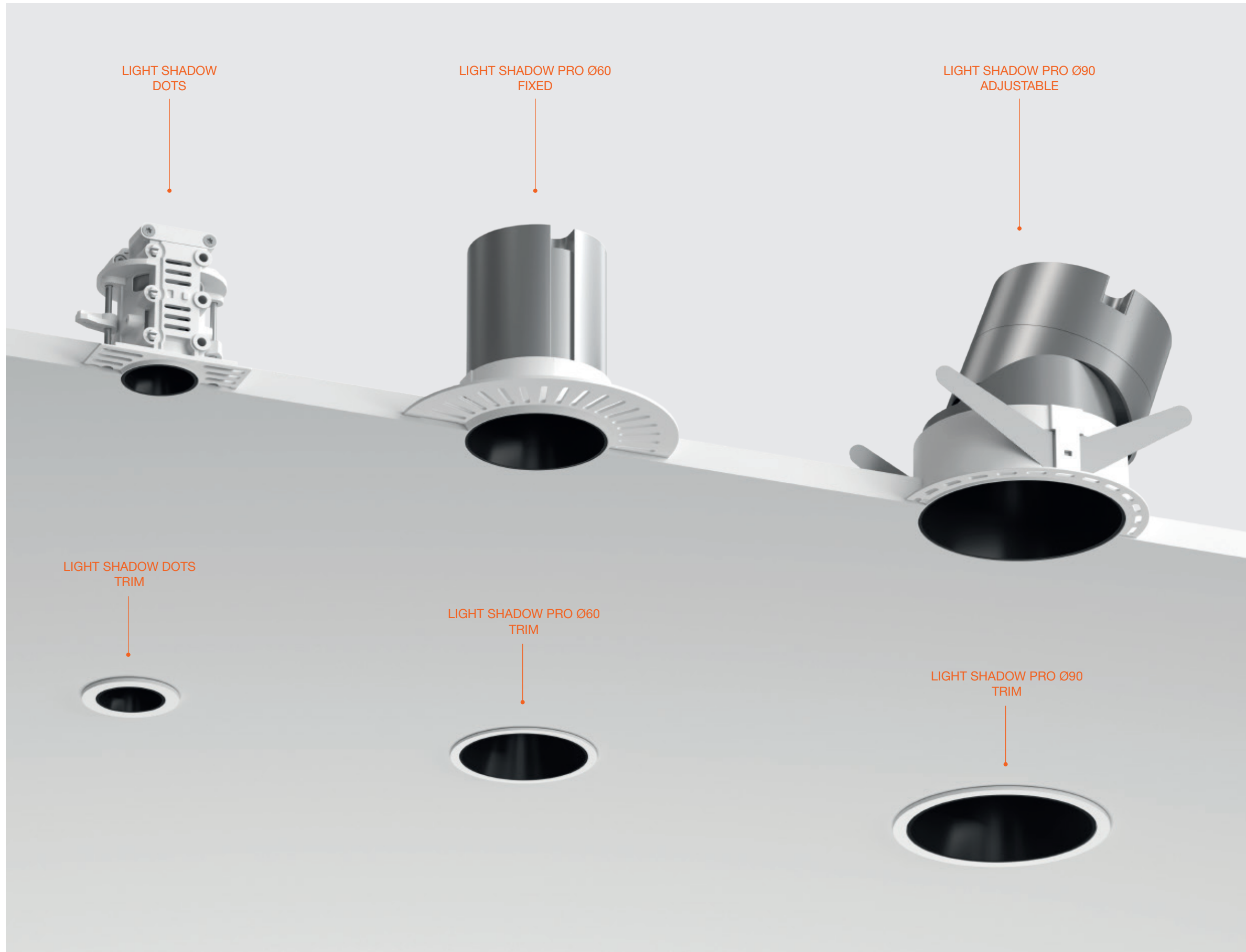
Revolutionäres Downlights-Programm zur Steuerung der Blendung in unzähligen Anwendungen. Das exklusive patentierte optische System wurde in mehreren Strahlöffnungen eingesetzt, die auf bestimmte Anwendungen wie Büros, Geschäfte und Wohnumgebungen zugeschnitten sind.

Revolutionary downlights program developed to control glare in countless applications. The unique patented optical system has been applied to multiple custom-made beamwidths for specific applications such as offices, shops and homes.

**LIGHT SHADOW  
 DOTS & PRO**







Ein völlig neuer Ansatz in der Architekturbeleuchtung. Es bringt die Blendungskontrolle auf eine höhere Stufe. Die optischen Effizienzwerte sind dank der Verwendung der neuesten Generation von Technologien extrem hoch und die Lichtqualität erreicht noch höhere und verfeinere Standards.

A completely new approach to architectural lighting. It takes glare control to the next level. Optical efficiency values are extremely high thanks to the use of the latest generation technologies and the light quality reaches even higher and more refined standards.

## LIGHT SHADOW DOTS

Das kleinste Downlight des Programms. Ein Durchmesser von 30 mm und eine extrem geringe Tiefe der Aussparung werden mit einem komplexen optischen System kombiniert, das die Quelle dank der umgekehrten Form der ihn charakterisierenden Trennkegel extrem abschirmt.

The smallest downlight in the range. A 30 mm diameter and an extremely reduced recess depth are combined with a complex optical system that provides extreme shielding of the source thanks to the inverted shape of the cut-off cones that characterize it.



## LIGHT SHADOW PRO

Die natürliche Entwicklung des Light Shadow Dots. Die neuen Pro-Versionen sind das Ergebnis sorgfältiger optischer Forschung. Sie bieten trotz ihrer geringen Größe und ihres kompakten Körpers eine extrem hohe Wirksamkeit.

The natural evolution from the Light Shadow Dots. The new Pro versions are the result of careful optical research. They offer extremely high effectiveness despite their small size and compact body.




1 Mit speziellem Montagezubehör können Sie zwischen Installation mit sichtbarer Kante oder Inlay wählen. The dedicated mounting accessories allow you to choose installations with a visible or a recessed edge.



1

2 Einstellbare Version, ideal für die Steuerung der Akzentbeleuchtung mit professionellen Schwerpunkten. Adjustable version which is ideal for managing accent lighting with professional spot lights.



2



Light Shadow Pro nutzt eine innovative Silikonlinse, die komplette Strahlkontrolle mit extremer Effizienz, Wärmebeständigkeit und maximaler Lichtverteilungsqualität ermöglicht.

Light Shadow Pro exploits the benefits of an innovative silicone lens that allows absolute beam control with an extreme efficiency, heat resistance and maximum quality light distribution.



## FLOS TECHNOLOGY

Das verfügbare optische Kit enthält 5 verschiedene Strahlöffnungen, die jeweils für eine spezielle Anwendung entwickelt wurden. Ob intensive Strahlen oder diffuse Lichteffekte, die optische Kontrolle ist immer außergewöhnlich und völlig frei von Streulicht.

The available optical kit includes 5 different beamwidths. Each one of them is developed for a specific application. The optical control is always exceptional and the stray light is totally absent whether for intensive beams or diffuse lighting effects.

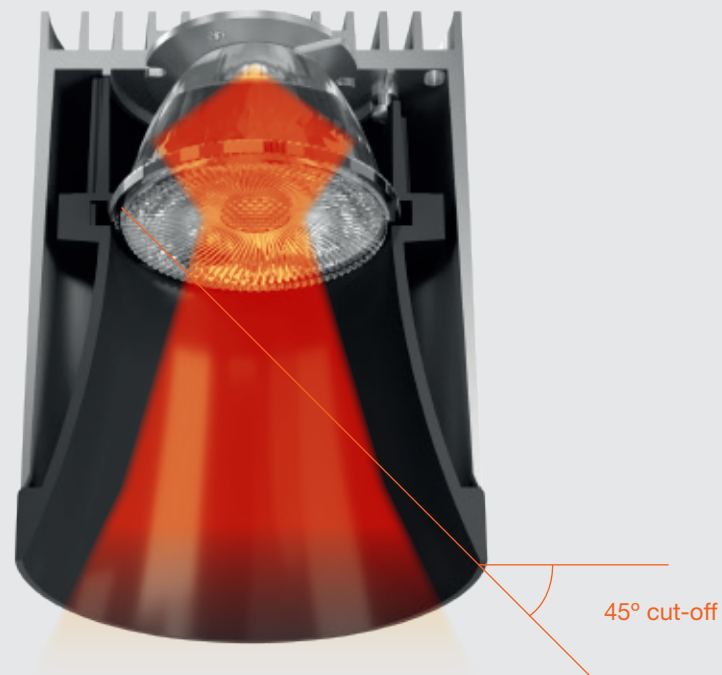




Dank der exklusiven patentierten optischen Lösung regelt Light Shadow Pro extreme Schnittwinkel, ohne dabei an hoher Effizienz und unglaublicher Produktvielfalt einzubüßen.

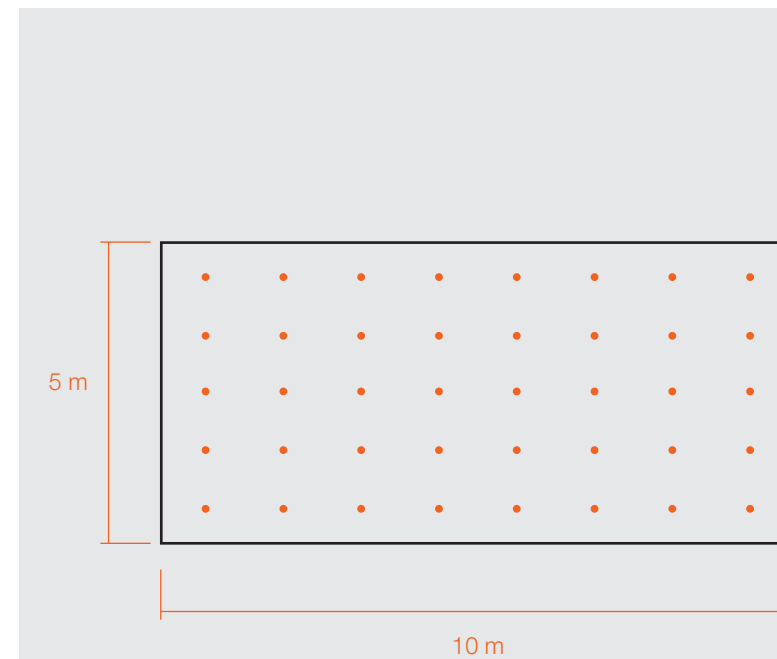

Thanks to the unique patented optical solution, Light Shadow Pro controls extreme cut-off angles without altering the high efficiency and incredible versatility of the product.

UGR&lt;10



Von FLOS speziell für dieses Produkt entwickelte Doppelfokuslinse. Es garantiert maximale optische Kontrolle und außergewöhnliche Homogenität des Lichtstrahls.

Dual-focus lens developed by FLOS specifically for this product. It ensures maximum optical control and exceptional light beam homogeneity.



## PROJEKTTYP

Umgebung 5 m x 10 m, h 3 m.  
Verwendete Version: Light shadow PRO 60  
Flood Optic.  
Geräteabstand: 1,2 m

Beleuchtungsparameter:  
UGR < 10 von jedem Beobachtungspunkt  
(UGR < 19 Mindestnennwert).  
Mittlere Beleuchtung: 1045 lx  
Erzielte Einheitlichkeit: 0,68  
(Mindestnennwert: 0,600).  
Referenzvorschrift:  
UNI-EN 12464-1:2011

## PROJECT TYPE

Ambient 5 m x 10 m, h 3 m.  
Version used: Light shadow PRO 60  
Flood Optic.  
Spacing between luminaires: 1.2 m

Technical brightness parameters:  
UGR < 10 from any point of observation  
(UGR < 19 standard minimum value).  
Average brightness: 1045 lx  
Uniformity obtained: 0.68  
(0.600 standard minimum value).  
Reference standard:  
UNI-EN 12464-1:2011



Light Shadow Dots ist in TRIM und NO TRIM Versionen erhältlich. Die rahmenlose Variante ermöglicht eine perfekte Integration in Gipsdecken, so dass die Leuchte vollkommen in die Decke integriert ist. Darüber hinaus ist es möglich, sie in modularen Inline-Präsentationen anzuordnen, mit zwei Optionen für die Abstände zwischen den Punkten.

Light Shadow Dots is available in TRIM and NO TRIM versions. The frameless option allows perfect integration into plaster ceilings, resulting in a luminaire that is completely flush and integrated into the ceiling. In addition, it is possible to arrange it in modular in-line presentations, with two options of spacing between the points.



Restaurant Het Vliegend  
Tapijt, Belgium



Verschiedene Steuerungsoptionen für die Diversion-Regelung, alle für eine Einbau- oder Oberflächeninstallation verfügbar.

Different control options for dimming Diversion, all available for remote recessed or surface installation.

#### PUSH DIMMING

Steuerung der Spur durch ein Regelgerät.

Control through a simple pushbutton.

#### DALI

Standardprotokoll zur Integration in jedes Steuerungssystem.

Standard protocol for integration with any control system.

#### 1-10V

Broadcasting-Fernsteuerung (alle Leuchten in einer Gruppe gedimmt).

Broadcasting remote control (dimming of all the luminaires in a single group).

#### CASAMBI

Broadcasting-Fernsteuerung mit App auf Tablette oder Smartphone (FLOS Control®).


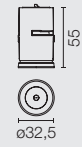
Broadcast control through a tablet or smartphone application (FLOS Control®).



LIGHT SHADOW DOTS  
SINGLE SPOT MODULE



POWER LED  
3W



□ Weiss White

▒ Stahl Steel

■ Bronze Bronze

■ Kupfer Copper



Super Spot



Spot



Medium



Flood

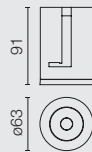


Wide Flood

LIGHT SHADOW PRO Ø60  
FIXED



LED ARRAY  
UP to 15W



LIGHT SHADOW PRO Ø60  
ADJUSTABLE



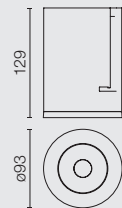
LED ARRAY  
10,5W



LIGHT SHADOW PRO Ø90  
FIXED



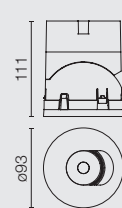
LED ARRAY  
UP to 22W



LIGHT SHADOW PRO Ø90  
ADJUSTABLE



LED ARRAY  
UP to 18W



FLOS  
CONTROL BY CASAMBI



CCCCCC

AAAAAA

MMMMMM

EEEEEE

RRRRRR


AAAAAA

CAMERA

Innovatives Programm von Schienenprojektoren für Museums- und Ladenanwendungen. Das exklusive patentierte optische System wurde in mehreren Strahlöffnungen angewendet, die ausdrücklich mit maximaler Blendungsbegrenzung hergestellt wurden.

Innovative program of track mounted projectors, designed for museum and retail applications. The unique patented optical system has been applied to multiple purpose-built beamwidths with maximum glare control.

## CAMERA





Pilotage Building,  
AntwerpPhoto Festival, Belgium

Wesentliches und kompaktes Design für ein äußerst professionelles Produkt. Neutrale Lautstärke und gleichzeitig gut erkennbar.

Subtle and compact design for an extremely professional product. Neutral but easily recognizable volume.





Die von FLOS entwickelte Doppelfokus-Silikonlinse weist eine hervorragende Wärmebeständigkeit auf und ermöglicht präzise Strahlen mit hoher Intensität.

The dual-focus silicone lens developed by FLOS features excellent heat resistance and allows precise high-intensity beams.



Im Produktgehäuse integrierter Leistungsregler, optional erhältlich, um den Projektor individuell zu steuern.

Power regulator integrated in the product body, available as an option to control the projector individually.








Pilotage Building,  
AntwerpPhoto Festival, Belgium

Hochprofessionelle technische Eigenschaften und hochwertige Konstruktionsdetails in einem einzigartigen Design vereint.

Highly professional technical features and quality construction details integrated into a unique design.

1 Die Camera kann für die Deckenbeleuchtung um 90° auf der horizontalen Achse ausgerichtet werden.  
Camera can be oriented at 90° on the horizontal axis for zenithal lighting.

2 Der spezielle herausnehmbare Schienenadapter wird bis zum Verschwinden in das Produkt integriert.  
The special, removable rail adapter is integrated into the product until it disappears.



1




2

Exklusiven patentierten optischen Lösung.

Exclusive patented optical solution.

4 Spezielles Zubehörset, erhältlich für alle Programmversionen.  
Dedicated accessory kit available for all versions of the program.

3 Camera regelt extreme Schnittwinkel, ohne auf einen hohen Wirkungsgrad (97%) und eine unerreichte Produktvielfalt zu verzichten.  
Camera controls extreme cut-off angles while maintaining its high efficiency (97%) and unparalleled product versatility.




3



4


Das optische Kit ist in 5 verschiedenen Strahlöffnungen verfügbar. Jede wurde für eine spezielle Anwendung entwickelt. Ob intensive Strahlen oder diffuse Lichteffekte, die optische Kontrolle ist immer außergewöhnlich und völlig frei von Streulicht.

The optical kit available includes 5 different beamwidths. Each one of them is developed for a specific application. The optical control is always exceptional and the stray light is totally absent whether for intensive beams or diffuse lighting effects.



Die vollständig abgeschnittene optische Gruppe garantiert maximale visuelle Kontrolle und erzeugt eine unvergleichliche Homogenität im Lichtstrahl.

The full cut-off optical unit guarantees maximum visual control and generates an unparalleled homogeneity in the light beam.

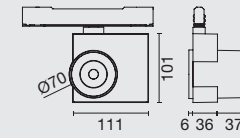




CAMERA Ø60



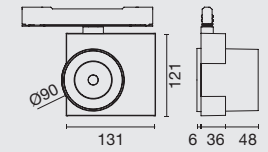
LED ARRAY  
UP to 20W



CAMERA Ø90



LED ARRAY  
UP to 32W



Kompatible mit The Tracking Power.  
Compatible with The Tracking Power.

40 Weiss  
40 White

14 Schwarz  
14 Black



Super Spot



Spot



Medium



Flood



Wide Flood

FLOS  
CONTROL BY CASAMBI



# SUPER

& PRO LINE & PRO

LINE & PRO LINE

# SUPER

& PRO LINE & PRO

LINE & PRO LINE

# SUPER

Leuchte von hohem Wirkungsgrad und feinem technologischen Niveau, bestehend aus einer Leiste, die direktes und indirektes Licht kombiniert und von zwei Koaxialkabeln gehalten wird, die für die Unterstützung und elektrische Verkabelung sorgen. Perfekt für Büros oder Orte, die eine hohe Lichtausbeute und hohen Komfort erfordern.

Efficient and delicate luminaire featuring a high technological level. It is composed of a bar combining direct and indirect light and held by two coaxial cables that provide support and electrical wiring. Perfect for offices or places that require high lighting efficiency and comfort.


## SUPER LINE & PRO





Super Line ist mit einem mehrschichtigen technischen Diffusionsfilter ausgestattet, der für eine perfekte Lichtverteilung sorgt und den optischen Effekt und den Sehkomfort verbessert. Super Line Pro ist mit einem schwarzen Raster ausgestattet, das eine vollständige Kontrolle der Lichtverteilung und maximalen Komfort in Arbeitsumgebungen gewährleistet.


Super Line is equipped with a technical multi-layer diffuser filter that guarantees perfect light distribution and improves the optical effect and visual comfort. Super Line Pro is fitted with a black raster that ensures total control of the light distribution and maximum comfort in work environments.





Die optische Gruppe, die Super Line Pro kennzeichnet, ist patentiert und besteht aus einem modularen optischen Raster mit viereckigen Zellen in Kombination mit einer Primärlinse.

The patented optical unit that characterizes Super Line Pro consists of a modular optical raster with four-sided cells combined with a primary lens.






Stromversorgung über Koaxialkabel.

Powered by a coaxial cable.

1 Die Deckenmontage erfolgt über ein patentiertes Schnellverstellsystem, mit dem die Kabellänge bei der Montage angepasst werden kann.  
The ceiling installation is carried out by means of a patented recessing system for quick adjustment that allows you to adjust the cables length during the installation.

2 Die Ausgabe der Gerätekabel ist für die direkte und indirekte Emissionskontrolle individuell und durch ein spezielles gedrucktes Element mit den Worten "Up Light" und "Down Light" gekennzeichnet.  
The device's cable outlet is individual for direct and indirect emission control, and is marked by a specific printed element showing the words "Up Light" and "Down Light".



1



2




Exklusiven patentierten optischen Lösung.

Exclusive patented optical solution.

3 Die Hauptlinse besteht aus PMMA mit einer speziellen Oberflächenstruktur und einer matten Oberfläche, um eine maximale Homogenität des Lichteffekts zu gewährleisten.  
The main lens is made of PMMA. It features a dedicated surface texturing and Frosted finish to guarantee the maximum homogeneity of the lighting effect.

4 Das obere Profil der Leuchte wurde in Kombination mit der Linse entwickelt, um zu verhindern, dass indirektes Licht auf sie trifft und ein unangenehmes Leuchten in der Sicht verursacht.  
The upper profile of the luminaire has been developed in combination with the lens to prevent indirect light from hitting it, which would cause an unpleasant glare to the eye.



3




4



Die für das direkte Emissionsmanagement verwendete Lichtquelle befindet sich weit hinten im Profil, um die direkte Blendungsbegrenzung voll auszunutzen. Die patentierte optische Gruppe wurde speziell für Anwendungen in Bürourumgebungen entwickelt.


The light source used for managing the direct emission is positioned far back inside the profile in order to seize the maximum control of the direct glare. The patented optical unit was specifically developed for applications in Office environments.






Blende für die Installation mit dem Fernsteuergerät.

Embellishment for installation with remote equipment.





Der spezielle Opaldiffusor, der die Leuchte vervollständigt und die direkte Abstrahlung charakterisiert, sorgt für maximale Gleichmäßigkeit und eine praktisch lambertsche Verteilung.

The special opal diffuser that completes the luminaire, characterizing the direct emission, ensures maximum uniformity and a practically Lambertian distribution.




Trotz seiner extrem kompakten Abmessungen und der Nähe der LED-Punkte zum Diffusor wird eine gleichmäßige Lichtverteilung erzielt. Die LED-Punkte sind nicht sichtbar.

Although its dimensions are extra compact and the LED tips are close to the diffuser, it offers homogeneous light distribution. The LED tips are not visible.



Detailansicht des Koaxialkabels, das die elektrische Verbindung herstellt und gleichzeitig als Aufhängung dient.

Detail of the coaxial cable that forms the electrical connection and can also be used for suspending.



310

SUPER LINE

311

SUPER LINE PRO

SUPER LINE  
UP&DOWN  
INDIRECT



TOP LED  
60W

SUPER LINE  
UP&DOWN  
DIRECT

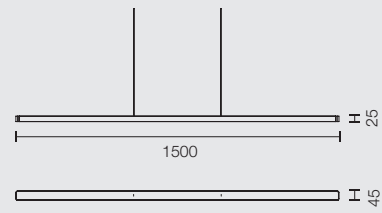


TOP LED  
60W

SUPER LINE  
DOWN



TOP LED  
40W



SUPER LINE PRO  
UP&DOWN

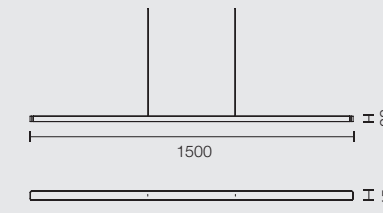


TOP LED  
60W

SUPER LINE PRO  
DOWN



TOP LED  
40W



- 40 Weiss / 40 White
- 02 Grau / 02 Grey
- 14 Schwarz / 14 Black
- ET Gebürstetes Messing / ET Brushed Brass
- EU Gebürstetes Roségold / EU Brushed Rose Gold



- 40 Weiss / 40 White
- 02 Grau / 02 Grey
- 14 Schwarz / 14 Black
- ET Gebürstetes Messing / ET Brushed Brass
- EU Gebürstetes Roségold / EU Brushed Rose Gold



FLOS  
CONTROL BY CASAMBI



# KAP

## KAP

## KAP

## KAP

## KAP

# KAP

## KAP

## KAP

## KAP


## KAP

## KAP

Einbaustrahler-Kollektion für die Installation in Innenräumen mit LEDs der neuesten Generation und Leuchten mit herkömmlichen Lichtquellen. Die breite Auswahl an Größen und Designs ermöglicht die perfekte Integration in allen Umgebungen. Das Design des optischen Gehäuses gewährleistet einen hohen visuellen Komfort.

A collection of recessed elements for interior installations that include avant-garde LED solutions and luminaires with a traditional light source. A wide variety of sizes and finishes that ensure a perfect integration in all environments. Optic body to ensure an excellent visual comfort.

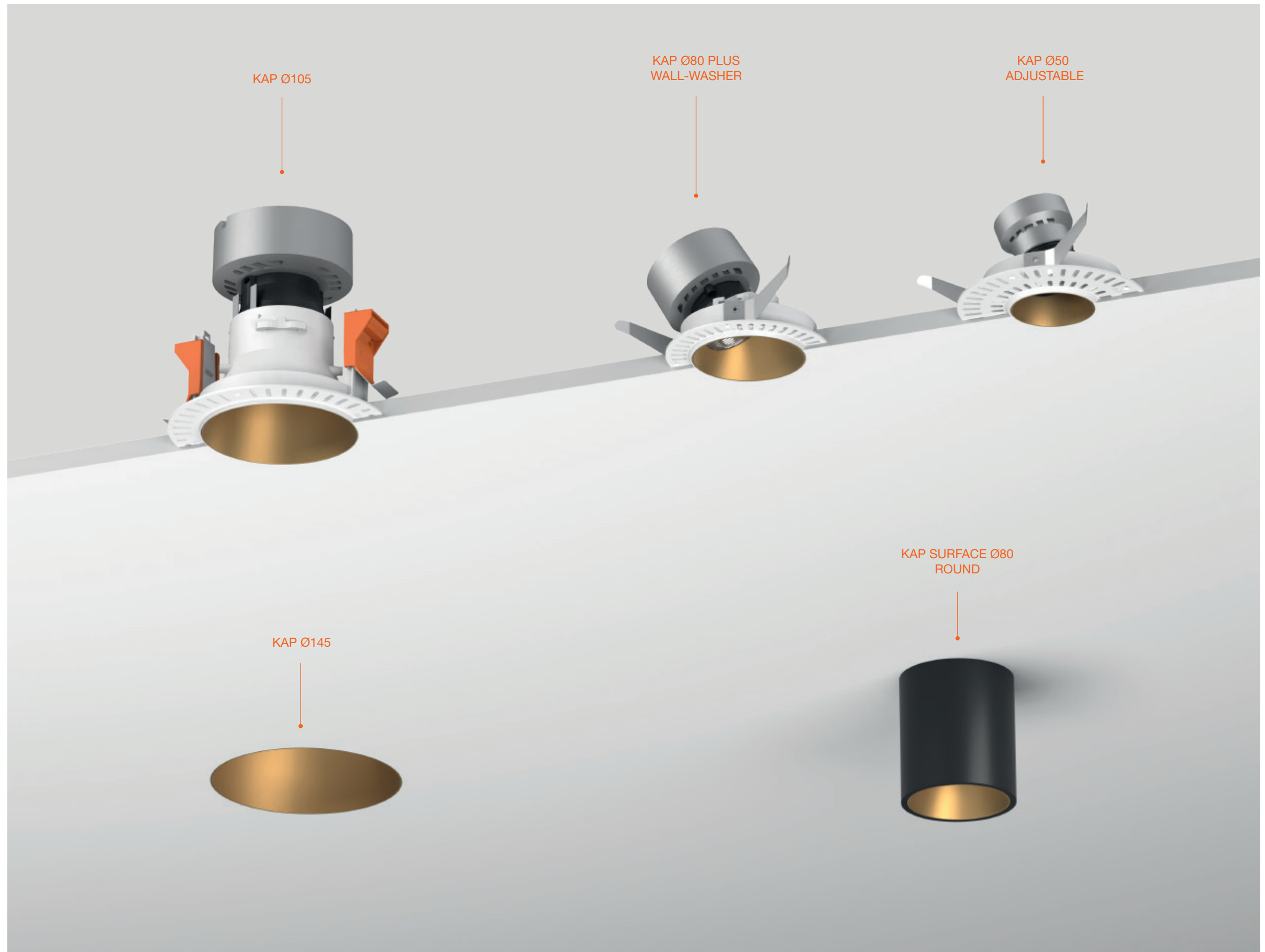
## KAP





Ein komplettes und vielseitiges Programm, das dank der unglaublichen Vielfalt der verfügbaren Größen, Stärken, Oberflächen und des verfügbaren Zubehörs unzählige Projektanforderungen lösen kann.

A complete and versatile program capable of meeting innumerable project needs thanks to the incredible variety of sizes, powers, finishes and accessories available.








## KAP

Form und Funktion sind in einem technischen Gerät vereint, das sich dank der Details des Optikteils ohne sichtbare Kanten vollständig in die Architektur einfügt.

Form and function are combined in a technical device that completely merges with the architecture thanks to the details of the optical unit with no visible edges.

1 Die Leuchte enthält in ihrem Hauptkörper ein Kühlelement zur Temperaturkontrolle.  
The main body of the luminaire contains a radiator for temperature control.

2 Die Schalung enthält einen Diffusor aus Thermoplastkunststoff zur gleichmäßiger Verteilung des Lichtes auf horizontalen Arbeitsflächen.  
The housing includes a thermoplastic diffuser which ensures a perfect light distribution on horizontal surfaces.



1



2

## EASY KAP

Die Leistung und die Fertigungen von Kap wurden auf ein vielseitigeres und handlicheres Modell übertragen, das dank der optischen Gruppe mit sichtbarem Rand die Installation vereinfacht.

The performance and finishes of Kap are applied to a more versatile and manageable model that increases the simplicity of installation thanks to the optical unit with a visible edge.

3 Hochleistungskühlkörper aus Aluminiumdruckguss.  
High performance sink in die-cast aluminum.

4 Ein dünner hervorstehender Rand verbirgt etwaige Unebenheiten in der Decke und gewährleistet eine einwandfreie Installation.  
A thin, protruding edge helps hiding any imperfections in the ceiling and guarantees a flawless installation.




3



4



Private House, Italy



Private House, Italy



KAP dim to warm steht bei der Farbtemperaturregelung an vorderster Front. Die exklusive Dim-to-Warm-Technologie deckt einen Bereich zwischen 2850K und 1800K mit optimaler Farbleistung ab, dank einer tadellosen synchronisierten Steuerung von Lichtintensität und Farbtemperatur. Das System simuliert die Regelung herkömmlicher Glühlampen unter Ausnutzung der besten aktuellen LED-Technologie.

KAP dim to warm represents the state of the art in color temperature control. The unique dim to warm technology covers a range from 2850K to 1800K with optimal color performance thanks to a flawless synchronized control of light intensity and color temperature. The system simulates the regulation of traditional incandescent lamps exploiting the best current LED technology.

2850K  1800K



## KAP 50

Der neu erschienene Kap 50 rundet das Angebot der Produktreihe mit einer kompakten und leistungsstarken Lösung ab, die dank der LED-Technologie der neuen Generation trotz ihrer geringen Größe eine optimale Leistung garantiert.

The recently launched Kap 50 completes the range with a compact, high-performance solution that, thanks to new-generation LED technologies, guarantees optimal performance despite its small dimensions.

## KAP 50 ADJUSTABLE

Kompakte Abmessungen und große Flexibilität dank der drehbaren Mini-Versionen, die sich perfekt für Anwendungen in Privathaushalten und Hotels eignen.

Compact dimensions and great flexibility thanks to the mini adjustable versions, perfect for home and hotel applications.





Hotel Brooklyn, New York

Bei den Modellen vom Typ KAP 80 sowie optional bei den Typen KAP 105 und Square erfolgt die Installation des Trim Installationsrahmens mithilfe des exklusiven Fast&Perfect Schnellinstallationsystems von FLOS.

In the KAP 80 and, as an option in the KAP 105 and Square, the trim installation frame is installed with the exclusive FLOS Fast&Perfect system.

Deckendose für die Installation an Zementdecken erhältlich.

Available can for the installation in cement ceilings.



## KAP SQUARE

Die Reinheit des Quadrats ist als Alternative zur klassischen Version mit kreisförmigem Fokus für alle Lösungen im Sortiment erhältlich.


For all the solutions in the range, the purity of the square is available as an alternative to the classic version with a circular spotlight.



## KAP ADJUSTABLE

Drehkörper mit integrierter Fokussiersperre. Ideal in Kombination mit intensiver Optik für flexible und kontrastreiche Lichtsteuerung.


Rotary body with integrated focal points locking mechanism. Perfect combined with intensive optics for flexible, high-contrast lighting controls.



## KAP DEEP

Doppelfokusoptik, ideal für die Verwaltung von Umgebungen mit doppeltem Volumen oder hohen Höhen.

Dual-focus optics, ideal for managing environments with double volumes or high heights.



## KAP WALL-WASHER

Asymmetrische Optik zur gleichmäßigen Ausleuchtung vertikaler Flächen. Es verleiht der Umgebung Tiefe und größere wahrgenommene Helligkeit.

Asymmetric optic for uniform lighting of vertical surfaces. Provides depth and greater perceived brightness to the room.





United Nations,  
Geneva



Mit dem gleichen Design wie Kap 80 setzt sich Kap 80 Plus dank des exklusiven speziellen Kühlkörpers, der die Produktleistung verbessert, ohne die Qualität des Lichteffekts zu beeinträchtigen, ab.

With the same design as Kap 80, Kap 80 Plus stands out thanks to the exclusive dedicated sink, which improves the product's performance without altering the quality of the lighting effect.

Alle Modelle vom Typ Easy Kap 80 LED werden mit Opal-Diffusor geliefert, der montiert werden kann, um den visuellen Komfort zu erhöhen und die Abschirmung der Lichtquelle zu vergrößern.


All the Easy Kap 80 LED have an opaline diffuser that can be assembled to increase visual comfort and screening of the luminaire.

Totaleffekt, rahmenlos, dank eines neues Einbausystem. Die Bajonettmontage ermöglicht den Lampenaustausch ohne Hilfe von Werkzeugen.

Total No Trim effect achieved due to a new installation system. The bayonet-based assembly allows to replace the lamp without using any particular tools.

Die Leuchte enthält einen Diffusor aus Thermoplastkunststoff zur absolut gleichmäßiger Verteilung des Lichtes auf horizontalen Arbeitsflächen.

The luminaire includes a thermoplastic diffuser which ensures a perfect light distribution on horizontal surfaces.





EASY KAP Ø50  
FIXED

EASY KAP Ø50  
ADJUSTABLE



LED ARRAY  
7,5W



EASY KAP 80 / EASY KAP 80 PLUS  
FIXED

EASY KAP 80 / EASY KAP 80 PLUS  
ADJUSTABLE

EASY KAP 80 / EASY KAP 80 PLUS  
WALL-WASHER



LED ARRAY  
UP to 13W

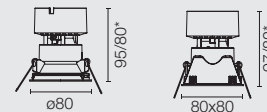


LED ARRAY  
Dim-To-Warm  
13W

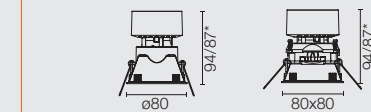
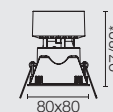
QR-CBC 51  
max 50W  
- OR -  
LED QR-CBC 51



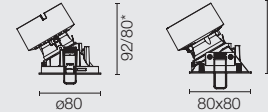
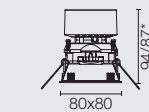
PAR 16  
max 50W  
- OR -  
LED PAR 16



Easy Kap Plus / Easy Kap\*



Easy Kap Plus / Easy Kap\*



Easy Kap Plus / Easy Kap\*

EASY KAP Ø105  
FIXED

EASY KAP Ø105  
ADJUSTABLE

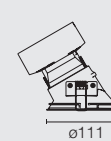
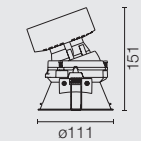
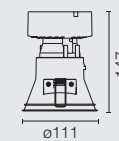
EASY KAP Ø105  
WALL-WASHER



LED ARRAY  
23W

QR-CBC 51  
max 50W  
- OR -  
LED QR-CBC 51

PAR 16  
max 50W  
- OR -  
LED PAR 16



KAP Ø50  
FIXED

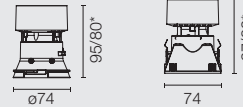



KAP Ø50  
ADJUSTABLE



**LED ARRAY**  
7,5W

KAP 80 / KAP 80 PLUS  
FIXED



**LED ARRAY**  
UP to 13W

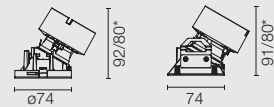
**LED ARRAY**  
Dim-To-Warm  
13W

**QR-CBC 51**  
max 50W  
- OR -  
**LED QR-CBC 51**

**PAR 16**  
max 50W  
- OR -  
**LED PAR 16**

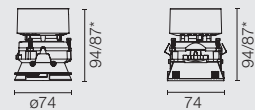

Kap Plus / Kap\*

KAP 80 / KAP 80 PLUS  
WALL-WASHER



Kap Plus / Kap\*

KAP 80 / KAP 80 PLUS  
ADJUSTABLE



Kap Plus / Kap\*

**LED ARRAY**  
UP to 13W

**LED ARRAY**  
Dim-To-Warm  
13W

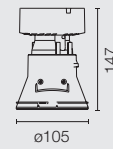
**LED QR-CBC 51**  
max 8W

**LED PAR 16**  
max 8W

KAP Ø105  
FIXED



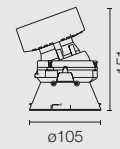
**LED ARRAY**  
23W



KAP Ø105  
ADJUSTABLE



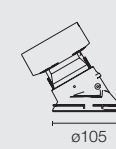
**QR-CBC 51**  
max 50W  
- OR -  
**LED QR-CBC 51**



KAP Ø105  
WALL-WASHER



**PAR 16**  
max 50W  
- OR -  
**LED PAR 16**



KAP Ø105  
DEEP



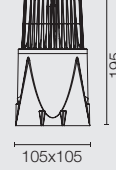
**LED ARRAY**  
23W



KAP 105  
SQUARE



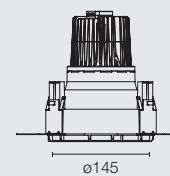
**LED ARRAY**  
17W  
**QR-CBC 51**  
max 50W  
- OR -  
**LED QR-CBC 51**



KAP Ø145



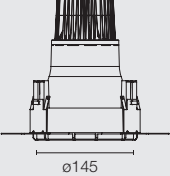
**LED ARRAY**  
17W



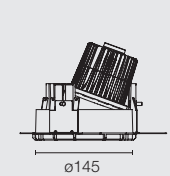
KAP Ø145  
DEEP



**PHOSPHOR LED**  
17W



KAP Ø145  
WALL-WASHER



□ B1 Weiss  
B1 White



■ GL Mattgold  
GL Matt Gold



■ BU Blau  
BU Blue



■ 74 Schwarz  
74 Black



■ CU Kupfer  
CU Copper



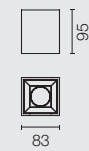
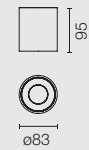
ROUND Ø80 CEILING Ø100 WALL Ø100 SUSPENSION Ø100





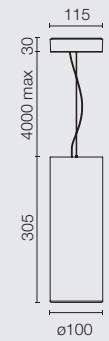
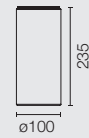
SQUARE 80



LED ARRAY 9,2W



POWER LED 9W



Spot

Medium

Flood


KAP 80 ROUND / SQUARE

Außen / Outside

11 Weiss 11 White AN Schwarz AN Black 18 Deep Brown 18 Deep Brown

Innen / Inside

Weiss White Mattgold Matt Gold Kupfer Copper Schwarz Black




KAP Ø100

Außen / Outside

11 Weiss 11 White AS Gebürstetes Aluminium AS Brushed Aluminium AN Schwarz AN Black B3 Braun B3 Brown

Innen / Inside

Weiss White Mattgold Matt Gold Blau Blue Schwarz Black



FLOS CONTROL BY CASAMBI



# c1 C

C1 C1 C1 C1 C1 C1 C1  
C1 C1 C1 C1 C1 C1 C1

# 1 c1

Die Einfachheit des Zylinders verbirgt einen intelligenten Mechanismus, der es ermöglicht, eine erstaunliche Flexibilität des Beleuchtungskörpers zu erreichen.

The simplicity of the cylinder hides an intelligent mechanism that allows for an amazing flexibility of the lighting body.

**C1**



Das Sortiment besteht aus zwei Größen für Decken- oder Wandanwendungen. Die verfügbaren Leistungen und das spezielle Optik-Kit machen C1 zum idealen Produkt für Anwendungen in Hotels und Privathaushalten.

The range consists of two sizes, designed for ceiling or wall applications. The range of available powers and the dedicated optics kit make C1 ideal for applications in hotels and homes.



- 1 WALL DOWN
- 2 WALL UP&DOWN
- 3 CEILING






Die optische Gruppe, die sich im Körper befindet, verbirgt die Lichtquelle vor dem Sehen, indem die direkte Beleuchtungsstärke für einen totalen Komforteffekt gesteuert wird. Der spezielle Knoten, der in den Produktkörper integriert ist, ermöglicht es, ihn zu extrahieren und auf die Basis von 60° auf der vertikalen Achse und 355° auf der horizontalen Achse zu richten.

The optic group, placed far back on the body, hides the light source from the eye while controlling the direct illuminance for an absolute comfort effect. The special node, integrated into the product's body, allows it to be removed and directed at the base 60° on the vertical axis and 355° on the horizontal axis.



Wandversionen sind für Mono- und Bi-Emissionsanwendungen erhältlich. Die Linsen des Produkts garantieren eine weiche und diffuse Lichtverteilung für die Allgemeinbeleuchtung des Raumes.

The wall-mounted versions are available for single and double emission applications. The lenses of the product guarantee a soft and diffuse light distribution for general room lighting.






In Anwendungen, in denen ein Leselicht benötigt wird, ist eine konzentrierte Punktemission verfügbar, die ideal ist, um während der Nachtstunden eine entspannende Umgebung zu schaffen.

In applications where reading light is required, a concentrated spot emission is available, which is ideal for creating a relaxing scene during the night hours.





Villa La Saracena

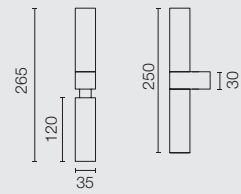


Villa La Saracena

WALL UP&DOWN SMALL



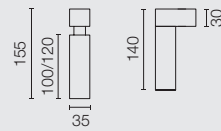
LED ARRAY 12W



WALL DOWN SMALL



LED ARRAY 6W



CEILING SMALL



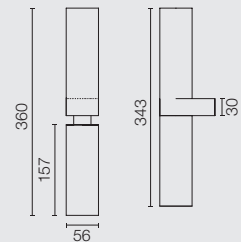
LED ARRAY 6W



WALL UP&DOWN LARGE



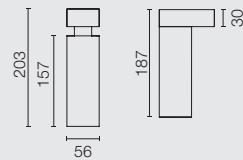
LED ARRAY 28W



WALL DOWN LARGE



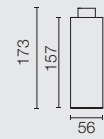
LED ARRAY 14W



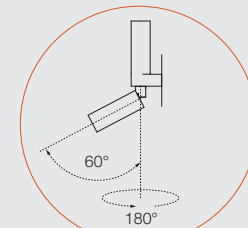
CEILING LARGE



LED ARRAY 14W

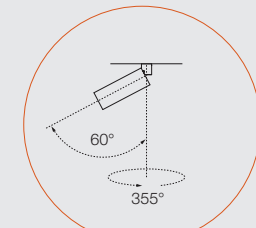


Drehbar um 180° und schwenkbar 60°. Can be rotated 180° and swivelled 60°.



Wall

Drehbar um 355° und schwenkbar 60°. Can be rotated 355° and swivelled 60°.



Ceiling



Spot



Medium



Flood



Wide Flood

FLOS CONTROL BY CASAMBI



- DY Weiss  
DY White
- DR Anthrazit  
DR Anthracite
- EQ Gebürstetes Kupfer  
EQ Brushed Coppe
- ER Gebürsteter Stahl  
ER Brushed Steel
- ES Gebürstete Bronze  
ES Brushed Bronze




**FIND ME  
ME FIND  
FIND ME  
ME FIND  
FIND ME  
ME FIND**

Innenstrahler mit LED-Lichtquelle. Erhältlich in zwei Versionen: Version Mono Point (1 und 2), bestehend aus einem abnehmbaren zylindrischen Körper, der in seiner oberen Position als Downlight und in seiner unteren Position als verstellbarer Strahler fungiert, und Version Suspension.

Interior lighting projector with LED light source. Available in two versions: Mono Point version (1 and 2), consisting of a removable cylindrical body that acts as a downlight when set in its upper position and becomes an adjustable projector when set in its lower position, and Suspension version.

## FIND ME




Eine zeitlose Ikone. Find Me interpretiert den Archetyp des traditionellen Projektors anhand von Stil- und Verfeinerungsdetails in der Installation neu, die ihn einzigartig und unnachahmlich machen.

A timeless icon. Find Me reinterprets the traditional projector archetype through stylish and refined installation details that make it unique and inimitable.





Dieses geniale Gerät für den Innenbereich, eingebaut und schwenkbar, bietet ein ultra-minimalistisches Design. Find Me 0 minimiert die Größe des Projektors und interpretiert im kleinen Maßstab das Talent seines älteren Bruders Find Me neu.

This ingenious, recessed and adjustable indoor device features an ultra-minimalist design. Find Me 0 minimizes the size of the projector, reinterpreting the talent of its big brother Find Me on a small scale.





Il Sereno Hotel, Italy





Ausricht- und schwenkbar dank der Basis.  
360°drehungsfähig und mit dem Arm aus  
Zamak, der sich bis zu 70° ausrichten lässt.

Directional and tilting thanks to its base.  
360° rotation capacity and to its arm made of  
zamak, directional up to 70°.

Ein spezielles Einstellungssystem mit elastischen  
Flanschen auf gezahnter Führung ermöglicht das  
Verbergen der Strahler und somit eine vollstän-  
dige Integration in das Umfeld.

An adjustment system with elastic flanges  
on a toothed guide, permits concealing the  
spotlights, thus becoming totally integrated into  
the environment.








Hotel Colombo, Italy  
Top

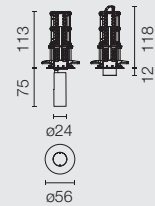


Carbonado Energy,  
South Africa


FIND ME 0  
TRIM / NO TRIM



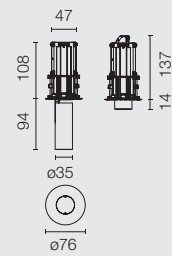
POWER LED  
3,5W



FIND ME 1  
TRIM / NO TRIM



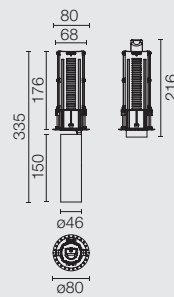
POWER LED  
6W



FIND ME 2  
TRIM / NO TRIM



POWER LED  
10W



FIND ME 1  
SUSPENSION



POWER LED  
6W



FIND ME MONO POINT

30 Weiss  
30 White

06 Chrom  
06 Chrome

14 Schwarz  
14 Black





FIND ME SUSPENSION

30 Weiss  
30 White

06 Chrom  
06 Chrome

14 Schwarz  
14 Black



Abschirmkegel-Farben (inbegriffen)  
Screening Cylinder Colours (included)

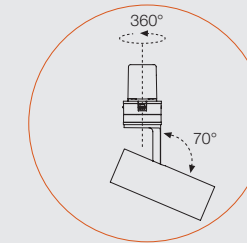
Orange  
Orange

Violett  
Violet

Schwarz  
Black




Drehbar um 360° und schwenkbar 70°.  
Can be rotated 360° and swivelled 70°.



Kollektion hochleistungsfähiger, eleganter LED-Strahler mit minimalistischem Design. Breite Palette an Lösungen mit Lichtquellen und Linsen, die jeden Ausleuchtungsbedarf decken. Möglichkeit zur Installation in der Dreiphasen-Schiene für höchste Flexibilität oder an der Decke zur optimalen Integration in die Architektur. Effizienz und Zuverlässigkeit.

A collection of minimalist and elegant high-power LED projectors. A wide range of solutions with light sources and optics for all your lighting needs. Possibility of installing a three-phase track for maximum flexibility or ceiling installation for a better integration in the architecture. Efficiency and reliability.

## UT



UT  
 UT UT  
 UT UT  
 UT  
 UT  
 UT



Victoria Beckham Store,  
London

## UT SPOT

Professioneller Hochleistungsprojektor mit einer Vielzahl von Lichteffekten.

High performance professional projector available with a wide range of lighting effects.

1 Optisches Multichip-Design, um gebündelte und gestreute Lichtstrahlen zu erzeugen.  
Multichip optical design to achieve very narrow beam angles.

2 Modell Wall-Washer mit Schienenausführung Ø86 erhältlich.  
A wall-washer version is available in Ø86 track version.



1



2

## UT SPOT ALL WHITE

Neue Versionen mit der exklusiven Oberfläche "All White" für eine größtmögliche Integration in die Umgebung.


New versions with the exclusive "all white" finish for the best possible integration into the environment.



## UT PRO SURFACE

Ausführungen für die Aufputzmontage mit integrierter Platte und integriertem Leistungsregler.

Versions for surface installation with integrated base and power regulator included.





Flos Booth Euroshop Fair, Germany



Central European University, Budapest  
Bottom


Boutek, Milan  
Top

- 1 UT SPOT TRACK Ø57
- 2 UT SPOT TRACK Ø86 WALL-WASHER
- 3 UT DOWNLIGHT Ø86
- 4 UT PRO SURFACE 150



Komplettes professionelles Programm, ideal für die Steuerung jeder Ladenanwendung. Das erweiterte Optik-Kit, die Leistungsfähigkeit und die Vielseitigkeit, die jedes Modell auszeichnen, machen die UT-Serie zur perfekten Lösung für alle technischen Anforderungen innerhalb eines Ausstellungsraums.


Complete professional program, ideal for controlling any retail application. The extended optics kit, powers and versatility that characterize each model make the UT range the perfect solution for any technical requirement of display areas.





Einstellungssystem mit gezahnter Führung, mit dessen Hilfe die Strahler in der Architektur verborgen werden können.

An adjustment system on a toothed guide permits concealing the spotlights, thus becoming integrated into the environment.



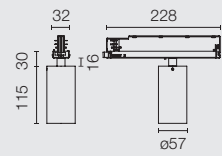




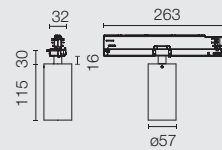
TRACK  
Ø57



LED ARRAY  
23,5W



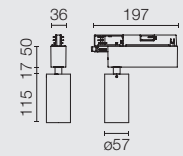
Dali Version



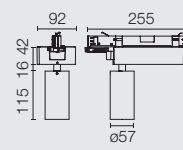
TRACK  
Ø57



LED ARRAY  
23,5W



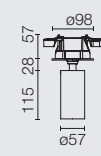
Dali Version



CEILING  
Ø57



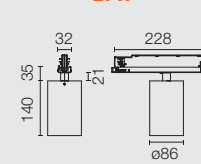
LED ARRAY  
23,5W



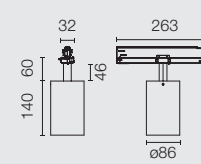
TRACK  
Ø86



LED ARRAY  
HIGH PERFORMANCES  
33W  
PHOSPHOR LED  
27W



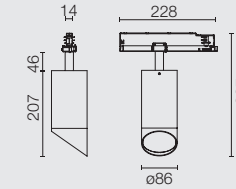
Dali Version



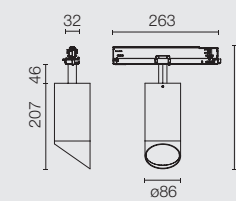
TRACK  
WALL-WASHER  
Ø86



LED ARRAY  
HIGH PERFORMANCES  
33W



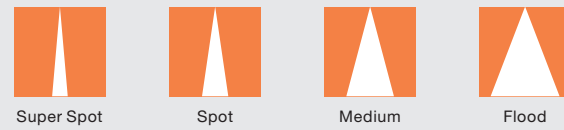
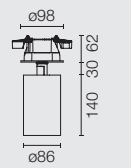
Dali Version



CEILING  
Ø86



LED ARRAY  
HIGH PERFORMANCES  
33W  
PHOSPHOR LED  
31W / 34W



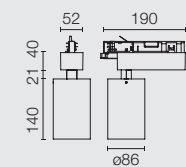
- 30 Weiss  
30 White
- 14 Schwarz  
14 Black
- 30.78 All White  
30.78 All White
- 30 Weiss  
30 White
- 14 Schwarz  
14 Black



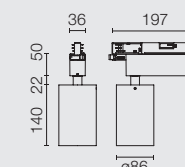
TRACK  
Ø86



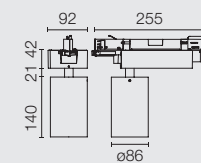
PHOSPHOR LED  
31W / 34W



LED ARRAY  
HIGH PERFORMANCES  
33W



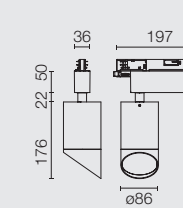
Dali Version



TRACK  
WALL-WASHER  
Ø86



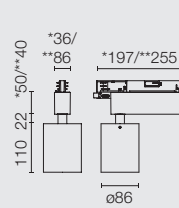
LED ARRAY  
HIGH PERFORMANCES  
33W



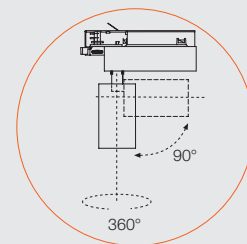
TRACK  
MULTICHIP  
Ø86



TOP LED  
11,5W



Drehbar um 360° und schwenkbar 90°.  
Can be rotated 360° and swivelled 90°.



\*Dimable/Non Dimable  
\*\*Dali Version

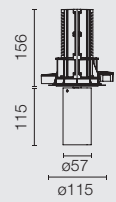
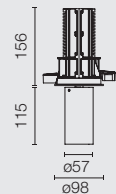
RECESSED

SURFACE

TRIM / NO TRIM  
Ø57



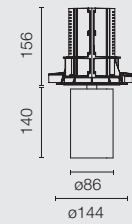
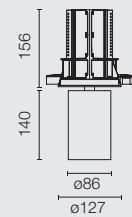
LED ARRAY  
18W



TRIM / NO TRIM  
Ø86



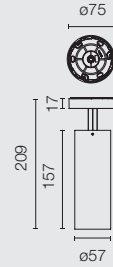
LED ARRAY  
HIGH PERFORMANCES  
27W



UT PRO SURFACE  
150



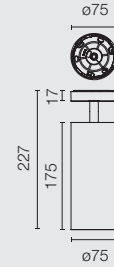
LED ARRAY  
23,5W



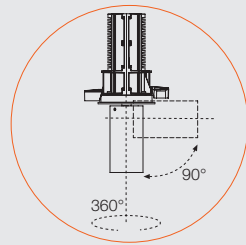
UT PRO SURFACE  
175



LED ARRAY  
35W



Drehbar um 360° und schwenkbar 90°.  
Can be rotated 360° and swivelled 90°.



□ 30 Weiss  
30 White

■ 14 Schwarz  
14 Black



□ 30 Weiss  
30 White

■ 14 Schwarz  
14 Black



Kompatible mit The Tracking Power.  
Compatible with The Tracking Power.




**BON**  
**BON JOUR**  
**BON JOUR BON JOUR**  
**BON JOUR BON JOUR**  
**BON JOUR**  
**BON JOUR BON JOUR**  
**BON JOUR BON JOUR**  
**JOUR**

LED-Einbauleuchten mit einzigartigem Design, bei dem nur eine kleine Erhebung die Präsenz der Lichtquelle andeutet. Erhältlich in drei Größen mit unterschiedlicher Optik für die optimale Personalisierung. Die klar gezeichneten Linien werden je nach Modellversion von einem hochwertigen neutralen oder metallischen Finish akzentuiert.

Recessed LED with an unusual design, thanks to the small edge that defines the presence of the luminaire. Comes in three sizes with different optics for a better personalisation. Pure lines highlighted with the refined finishes, in neutral and metal plated versions.

## BON JOUR





Bon Jour nutzt einen ikonischen konischen Rekuperator in Sichtweite, der sich durch eine exklusive Innengeometrie auszeichnet, die es Ihnen ermöglicht, die visuelle Blendung vollständig zu eliminieren und gleichzeitig eine wundervolle diffuse Beleuchtung bereitzustellen.

Bon Jour exploits an iconic conical light retriever visible after the installation. It is characterized by a unique internal geometry allowing it to completely eliminate visual glare and providing beautiful diffuse lighting at the same time.



Bon Jour ist ein einzigartiges Produkt in seiner Kategorie und interpretiert das Downlight-Konzept neu durch ein einzigartiges Design kombiniert mit Materialien und Fertigungen von höchster Qualität.

A unique product in its category, Bon Jour reinterprets the concept of downlighting through a remarkable design combined with the highest quality materials and finishes.





BON JOUR  
Ø45



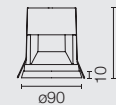
POWER LED  
6W



BON JOUR  
Ø90



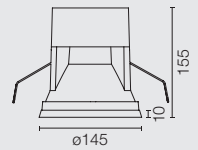
LED ARRAY  
13,5W



BON JOUR  
Ø145



LED ARRAY  
27W



01 Weiss  
01 White

CU Kupfer  
CU Copper

14 Schwarz  
14 Black



FLOS  
CONTROL BY CASAMBI



XONK FORT FORT FORT  
XONK FOR FOR  
XONK F F F  
FORT KNOX  
FORT KNOX  
FORT KNOX  
F F F K K K  
F F F XOXOXOX

Minimalistische und funktionale Leuchte als natürliche Weiterentwicklung des von Philippe Starck designten Modells Fort Knox. Jetzt jedoch mit exklusiv von Flos entworfener LED-Linse. Fort Knox Wall ist ein Leuchtmittel von grober Struktur, das einen sehr starken indirekten Lichtkegel erzeugt und somit perfekt geeignet ist für hervorstehende Decken, an denen es als natürlicher Diffusor dient.

Minimalist and functional luminaire, natural evolution of the Fort Knox model, designed by Philippe Starck but now including a LED lens exclusively designed by Flos. Fort Knox Wall is a luminaire with coarse structure that produces an indirect and very powerful light beam, perfect for homes with protruding ceilings, working as natural diffuser.

**FORT KNOX**









## FORT KNOX WALL

Fort Knox Wall ist unglaublich kompakt und diskret und charakterisiert die Umgebung mit einem extrem kontrollierten und homogenen indirekten Licht.

Incredibly compact and discreet, Fort Knox Wall characterizes the environment with extremely controlled and homogeneous indirect light.


Leichte Installation.  
Hoch leistungsfähige Linse, die den Lichtstrahl nach oben richten kann.  
Level for easy, integrated installation.  
Highly efficient lens which directs the beam of light upwards.



## FORT KNOX WALL MINI


Durch die starke Asymmetrie des Effekts können Sie auch in der neuen miniaturisierten Version von Fort Knox Wall Mini die komplexesten Räume problemlos verwalten.

The strong asymmetry of the effect eases the management of the most complex spaces even in the new miniaturized version Fort Knox Wall Mini.






Sensory Apartment  
Palazzo Poste, Italy



Der Projektor teilt das unverwechselbare Design der Wandversionen. Der rückwärts platzierte Platte wird mit einem Blendschutzring für optimalen Sehkomfort kombiniert.

The projector shares the unmistakable design of the wall versions. The source, placed far back on the body, is combined with an anti-glare ring for optimal visual comfort.



1 Reflektor aus thermoplast.  
Metal-coated, thermoplastic reflector.

2 Anti-blendungsring.  
Anti-glare ring.

3 Kühlkörper.  
Heat sink.

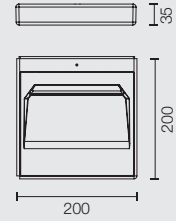
4 LED-Modul.  
LED Module.



FORT KNOX WALL



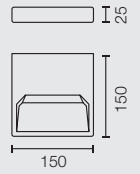
POWER LED  
32W



FORT KNOX WALL MINI



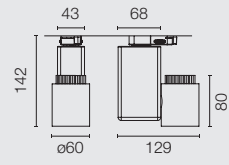
POWER LED  
25W



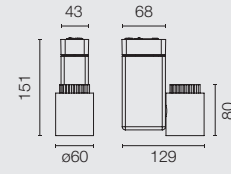
FORT KNOX TRACK



LED ARRAY  
9W / 14W



FORT KNOX CEILING



Asymmetric Flood



Spot



Medium





Wide Flood

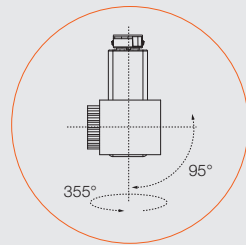
40, 30 Weiss  
40, 30 White

05 Hochglänzendes Aluminium  
05 Polished Aluminium

14 Schwarz/RAL 9005  
14 Black



Drehbar um 355° und schwenkbar 95°.  
Can be rotated 355° and swivelled 95°.



# SOPHISTICATED COMMODITIES

Led Curtain, In-Finity, Circle of Light, Light Cut  
Mini, Super Flat, Light Bell, Led Squad, Thin Led,  
Solid Pure, Pure Spot, Pure Downlight, Light  
Shooter, Light Supply, Johnny, Compass Box  
Recessed, Compass Box Surface, Battery, Micro  
Battery, Wan Spot, Wan Downlight, Anthony  
Downlight, Compass, G-O, The BlockOfLight

## LED CURTAIN


Designed by Flos Architectural

Einbauleuchte mit LED-Lichtquelle. Speziell für die Wallwasher-Beleuchtung konzipiert, verfügt Led Curtain über elliptische Linsen für eine perfekte Lichtverteilung. Die Produktfamilie Led Curtain weist unterschiedliche Längen auf, die miteinander verbunden werden können, um sich den unterschiedlichsten Räumen anzupassen. Perfekte Integration in die Architektur dank kleiner Abmessungen.

Recessed luminaire equipped with LED light source. Especially designed for wall-washer lighting, the Led Curtain incorporates elliptical lenses for perfect light distribution. The Led Curtain family comes in different lengths that can be interconnected, thus easily adapting to different spaces, and due to its small size it integrates easily into the architecture.



Find out more at  
[flos.com/ledcurtain](https://flos.com/ledcurtain)



Cosin Showroom, Spain

## IN-FINITY

Designed by Flos Architectural

Das In-Finity LED-Beleuchtungssystem bietet Fachleuten, die eine Hauptbeleuchtung für Büroräume und öffentliche Flächen installieren möchten, geeignete Lösungen für jede Installationsart und ermöglicht Designs wie punktuelle Lichtquellen oder unendliche Lichtstreifen. In-Finity sorgt nicht nur für angenehme und energieeffiziente Beleuchtung, sondern bietet gleichzeitig höchste Qualität und eine ästhetische Optik. Dank der drei Profilbreiten, der verschiedenen Montagearten (mit oder ohne Verkleidung, an der Wand, hängend) und der Möglichkeiten für diffuses oder punktuell Licht lassen sich unter Berücksichtigung der Umgebungsbedingungen sämtliche Projektanforderungen an das Design erfüllen.

For lighting professionals looking for the backbone of a lighting installation for an office or public space project, the In-Finity LED lighting system offers coherent solutions suitable for any kind of installation, with luminaires designed for use as a single light source or arranged in an infinite light line. In-Finity delivers visual comfort and energy efficiency, combining high performance with impeccable aesthetics and top quality construction. All project needs can be satisfied with combinations of the three profile widths, the various installation options (recessed trim and no trim, surface-mounted and suspended) and diffuse or concentrated glare-free light versions to meet ambient design requirements.

Modulares Profil für den Einbau. Erhältlich in drei verschiedenen Abschnitten (35, 70 und 100 mm), kann dank einer wesentlichen und rein technischen Ästhetik an jede architektonische Umgebung angepasst werden. Die Lichtemission des Profils kann dank der optionalen Bildschirme für diffuses Licht und kontrolliertes Licht angepasst werden.

Modular profile for recessed installation. Available in three different sections (35, 70 and 100 mm). It can be adapted to any architectural environment thanks to its subtle and purely technical aesthetics. The profile's lighting emission can be customized thanks to the optional screens available for both diffuse and controlled light.



Find out more at [flos.com/infinity35](https://flos.com/infinity35)




Find out more at [flos.com/infinity70](https://flos.com/infinity70)



Find out more at [flos.com/infinity100](https://flos.com/infinity100)

### RECESSED



Porcelanosa Showroom, Spain



Fantini Showroom, Italy







Gomarco Headquarters,  
Spain

Modulares Profil für Einbau- und Wandmontage. Erhältlich in drei verschiedenen Abschnitten (35, 70 und 100 mm), kann es dank einer wesentlichen und rein technischen Ästhetik an jede architektonische Umgebung angepasst werden. Die Lichtemission des Profils kann dank der optionalen Bildschirme für diffuses Licht und kontrolliertes Licht angepasst werden.

Modular profile for ceiling and wall installation. Available in three different sections (35, 70 and 100 mm). It can be adapted to any architectural environment thanks to its subtle and purely technical aesthetics. The profile's lighting emission can be customized thanks to the optional screens available for both diffuse and controlled light.



#### SURFACE



Modulares Profil für die Aufhängung. Erhältlich in drei verschiedenen Abschnitten (35, 70 und 100 mm), kann es dank einer wesentlichen und rein technischen Ästhetik an jede architektonische Umgebung angepasst werden. Die Lichtemission des Profils kann dank der optionalen Bildschirme für diffuses Licht und kontrolliertes Licht angepasst werden.

Modular profile for suspension installation. Available in three different sections (35, 70 and 100 mm). It can be adapted to any architectural environment thanks to its subtle and purely technical aesthetics. The profile's lighting emission can be customized thanks to the optional screens available for both diffuse and controlled light.

#### SUSPENSION



Fantini Showroom, Italy



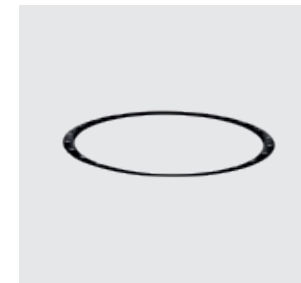
Sublime Store, Belgium

## CIRCLE OF LIGHT

Designed by Flos Architectural

Produktfamilie von Rundleuchten zum Deckeneinbau, die sich dank der Soft Architecture Technologie perfekt einfügen. Circle of Light besteht aus einem Außenrahmen aus Verbundmaterial, auf dem eine Metallstruktur als Halterung für die LED-Strahler der jüngsten Generation dient. Enthält Linsen zur Optimierung der Lichteffizienz der Leuchte sowie Blendschutzkegel, um hohen Sehkomfort zu gewährleisten.

Family of circular ceiling-mounted recessed luminaires, which are totally integrated owing to Soft Architecture technology. The Circle of Light is comprised of an outer frame made with composite that houses a metal structure. This, in turn, acts as support for the latest generation LED spotlights. Its lenses optimise the luminous performance of the luminaire together with anti-glare cones that guarantee high visual comfort.



Find out more at [flos.com/circleoflight](https://flos.com/circleoflight)




Private Hall Entrance, Spain

## LIGHT CUT MINI


Designed by Flos Architectural

In die Architektur integriertes Struktursystem für die Installation von Anlagen sowohl für direkte als auch für indirekte Beleuchtung. Das System Light Cut Mini kann mit den neuesten LED-Strahlern sowie mit Halogenstrahlern oder Halogen-Metaldampfstrahlern ausgestattet werden. Die Allgemeinbeleuchtung ist mit Leuchtstoff, LED und RGB LED erhältlich.

A structural system integrated into the architecture, which permits mounting direct and indirect lighting gear. The Light Cut Mini system can be equipped with latest generation LED spotlights, halogen spotlights or metal halide spotlights. The ambient lighting is available in fluorescent, LED and in RGB LED lamps.



Find out more at [flos.com/lightcutmini](https://flos.com/lightcutmini)



Fantini Showroom, Italy

## SUPER FLAT

Designed by Flos Architectural

Leuchtenfamilie für die allgemeine Beleuchtung (minimaler Impact dank kleinem Profil) mit direkter und indirekter Lichtverteilung. Ausgestattet mit LED-Lichtquellen für optimalen Lichtstrom und hohen Sehkomfort sowie minimalen Energieverlust.

Family of general lighting luminaires (minimal visual impact thanks to their reduced profile) with direct and indirect light distribution. Equipped with LED lighting sources that supply an optimal flow of light, great visual comfort and minimising energy losses.

### SUSPENSION



Find out more at [flos.com/superflat](http://flos.com/superflat)




Offices, Singapur

### SURFACE



Defant's Club Gym, Italy



Gruppo C14 Offices, Italy



Park 51, Belgium

## LIGHT BELL

Designed by Piero Lissoni

Hängeleuchte für die allgemeine Beleuchtung von Innenräumen. Hocheffiziente LED-Lichtquelle jüngster Generation und thermoplastischer Diffusor für geringen Energieverlust. Der Leuchtenreflektor ist aus präzisionsgedrücktem Aluminium gefertigt und in verschiedenen Farbkombinationen, sowohl innen als auch aussen, erhältlich und in durchsichtigem Glas.

Suspended general lighting luminaire for indoor mounting. It has a high efficiency, latest generation LED light source and a low-loss technical thermoplastic diffuser. The luminaire reflector is made of spun aluminium, available in different patterns inside as well as outside and in transparent glass.



Find out more at  
[fios.com/lightbell](https://fios.com/lightbell)



Havas, Belgium

## LED SQUAD

Designed by Flos Architectural

Produktfamilie für die Installation mit leistungsstarker LED-Lichtquelle. Die Kollektionsfamilie besteht aus linearen LED-Streifen auf Mikroprofilen aus fließgepresstem Aluminium in unterschiedlicher Länge, die miteinander verbunden werden können. Diese Lichtmodule werden mit Akzent-Strahlern kombiniert, die in drei verschiedenen Optiken erhältlich sind.


### LED SQUAD



Find out more at  
[flos.com/ledsquad](https://flos.com/ledsquad)

Surface-mounted family with high performance LED light source. The collection is comprised of linear LED strips mounted on extruded aluminium micro-profiles of different lengths, which can be interconnected. These light modules are combined with accent spotlights available in three optics.

### LED SQUAD 1 / 2 SPOTS




Sublime Store, Belgium



Cocktail Bar, Spain

### LED SQUAD MINI



Mobitec, Belgium




## THIN LED

Designed by Flos Architectural

Wandleuchte für indirekte Beleuchtung. Wesentlicher und minimaler Umriss, der sich in den umliegenden Architekturraum perfekt einfügt. Ihre Abmessungen sind sehr klein, trotzdem gewährleistet sie eine sehr hohe Beleuchtungsleistung. Dies ist ein einmaliges Gerät, das eine perfekt gleichmäßige asymmetrische Beleuchtung gewährleistet.

Wall-mounted profile for indirect lighting. Essential and minimal for perfect integration into the surrounding architectural space. Thin, but with really high lighting performances. A unique device for even and spotless asymmetrical lighting.



Find out more at  
[flos.com/thinled](https://flos.com/thinled)



## SOLID PURE

Designed by Knud Holscher



Find out more at  
flos.com/solidpure


Programm von Innenraumstrahlern für die Akzentbeleuchtung mit leistungsstarken LED-Lichtquellen. Dank der großen Vielfalt von LED in Kombination mit der breiten Palette von Zubehör passt sich diese Produktfamilie allen Anwendungsformen an und ist insbesondere für hochprofessionelle Installationen und Gewerberäume geeignet. Die verschiedenen Öffnungsgrade des Lichtstrahls werden jedem lichttechnischen Anspruch gerecht. Erhältlich in Dali-Version sowie Möglichkeit von Schienen- und direkter Deckeninstallation. Das ausgeklügelte Befestigungssystem an der Schiene gewährleistet Präzision, Vielseitigkeit und problemlose Anwendung.

Indoor spotlight programme for accent lighting, available in high power LED technology light sources. The large variety of LEDs, combined with the availability of a wide range of accessories, enable this family of products to adapt to any type of application, and in particular, to commercial premises, as well as highly professional facilities. The different light beam angles satisfy any lumino-technical requirement. Available in Dali version and with possibility of direct ceiling or track mounting. The singular track fixture system guarantees precision, versatility and facilitates use.

### TRACK



### CEILING




## PURE

Designed by Knud Holscher

Projektor für Innenräume und zur Akzentbeleuchtung. Die Verfügbarkeit eines umfangreichen Zubehörsatzes passt diese Familie an jede Art von Anwendung an. Das exklusive Schienenbefestigungssystem bietet Präzision, Vielseitigkeit und Benutzerfreundlichkeit.

Indoor accent lighting projector. The family is suitable for any type of application thanks to its extensive set of accessories. The exclusive rail fixing system provides precision, versatility and ease of use.

### SPOT



Find out more at [flos.com/purespot](https://flos.com/purespot)




Adm Denim Store,  
Belgium

Innen-Downlight für Akzentbeleuchtung. Die Flexibilität des abnehmbaren optischen Körpers ist ideal für Gewerbe- und Wohnbereiche und sogar für hochprofessionelle Anwendungen wie Museumsausstellungen.

Indoor downlight for accent lighting. The flexibility of the removable optical body is ideal for commercial and residential areas, and even for highly professional uses such as museum exhibitions.


### DOWNLIGHT



Find out more at [flos.com/puredownlight](https://flos.com/puredownlight)



Nathan Baume Store,  
Belgium



Val de Lasne, Belgium



## LIGHT SHOOTER

Designed By Flos Architectural

Dank seines kompakten Designs und seiner konischen Form bietet es einen hohen visuellen Komfort, eine einfache Installation und eine perfekte architektonische Integration. Der Rotating Light Shooter verfügt auch bei bereits installiertem Produkt über ein präzises und zuverlässiges System für Drehung und Neigung.


Thanks to its compact design and conical shape, it offers high visual comfort, easy installation and perfect architectural integration. The rotating Light Shooter also features a precise and reliable system for both rotation and tilt, even with the product already installed.



Find out more at  
[flos.com/lightshooter](https://flos.com/lightshooter)



Verdura Golf & Spa  
Resort, Italy






Sublime Store, Belgium

## LIGHT SUPPLY


Designed by Flos Architectural

Leistungsstarke Einbauleuchten mit LED-Modulen der neuesten Generation. Kompakte Größe, die eine optimale Integration in die Architektur ermöglicht. Erhältlich als feste, verstellbare und Wall-Washer Modelle sowie mit professionellem Abschirmzubehör.

High-power recessed elements with avant-garde LED modules. Compact size with maximum integration into the architecture. Comes in fixed, wall-washer and adjustable versions, with professional screening accessories.



Find out more at  
[flos.com/lightsupply](https://flos.com/lightsupply)



Sublime Store, Belgium

# JOHNNY


Designed by Flos Architectural



Find out more at  
flos.com/johnny

Vielseitiger Strahler dank der beiden verfügbaren Größen und der Fülle an Installationsmöglichkeiten. Maximale Integration als Einbaumodell und optimale ästhetische Präsenz des aus exklusiven Materialien gefertigten Halbeinbaumodells. Ausgestattet mit einem mechanischen Drehsystem, das Leistung, Integration und dauerhafte Widerstandsfähigkeit gewährleistet. Enthält auch Modelle für die rahmenlose Schnellinstallation mit unserem Fast&Perfect Installationssystem.



Versatile projector thanks to the two available sizes and the great variety of installation possibilities. Possibility of maximum integration in the recessed version, or of a stranger aesthetic presence in the semi-recessed versions with exclusive finishes. Fitted with a mechanical rotation system that ensures efficiency, integration and stability over time. Includes different versions for a fast frame-free installation with the Fast&Perfect system.



ROUND 80 RECESSED



ROUND 120 RECESSED



Johnny 80/Johnny 80 Halbeinbau: Kippbares Ausrichtungssystem, bei dem zur optimalen Ausrichtung der Strahlerkopf herausgezogen und gekippt werden kann.

Johnny 80 / Johnny 80 Semi-recessed: with the tilt orientation system the spotlight head can be pulled and tilted in the desired direction.

Box für den Halbeinbau. Je nach Modellversion in den Ausführungen Zement, Teak, Weiß oder Schwarz erhältlich.

Box for semi-embedded installation. Available with cement, teak, white or black finishes, according to the versions.

#### SQUARE 80 RECESSED



#### SQUARE 80 SEMI-RECESSED



Johnny 120/Johnny 120 Halbeinbau: Mechanisches Ausrichtungssystem, bei dem zur optimalen Ausrichtung der Strahlerkopf entfernt werden kann.

Johnny 120 / Johnny 120 Semi-recessed: a mechanic orientation system that enables pulling the head out of the projector for a correct orientation.

Box für den Halbeinbau. Je nach Modellversion in den Ausführungen Zement, Teak, Weiß oder Schwarz erhältlich.

Box for semi-embedded installation. Available with cement, teak, white or black finishes, according to the versions.

#### SQUARE 120 RECESSED



#### SQUARE 120 SEMI-RECESSED




## COMPASS BOX

Designed by Flos Architectural

Produktreihe von schwenkbaren Beleuchtungsgeräten für Oberflächen- und Einbauinstallationen. Vorbereitet für Halogenlampen und LEDs der neuesten Generation. Die große Vielfalt an Ausführungen macht die Compass Box zu einer nützlichen Ergänzung in der Dekoration.

Family of directable lighting devices for surface and recessed installations. Designed for the latest generation halogen and LED lamps. The wide variety of finishes available also make the Compass Box stand out as an additional decoration tool.

### RECESSED 1L / 2L



Find out more at  
[flos.com/compassboxrecessed](https://flos.com/compassboxrecessed)



### SURFACE 1L / 2L / 4L / 4L SQUARE



Find out more at  
[flos.com/compassbox](https://flos.com/compassbox)



Hotel Arancio Amaro, Italy



Hotel Brooklyn, New York

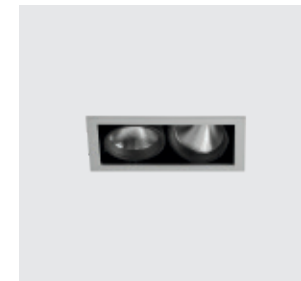


## BATTERY


Designed By F. A. Porsche

Familie von Einbauleuchten, die in unterschiedlichen Größen mit oder ohne Rahmen verfügbar sind und eine in der Umgebung integrierte Lösung für direkte Akzentbeleuchtung mit vielseitigem und eindrucksvollem Effekt bieten.

Family of recessed lighting devices, offered in different-sized modules, Trim and Non-Trim, becoming a solution that is integrated into the environment to provide efficient and versatile accent lighting.



Find out more at [fios.com/battery](https://fios.com/battery)




Ora Hotel, Italy

## MICRO BATTERY


Designed by F. A. Porsche

Einbaustrahler für Innenbereiche in starrer oder schwenkbarer Variante. Schwenkbarer Leuchtenkörper, gleichzeitig Lampenhalterung, aus schwarz pulverlackiertem Aluminiumdruckguss. Die Modelle "adjustable" sind bis 40° in alle Richtungen hin schwenkbar.

Recessed indoor luminaire, adjustable or fixed. Die-cast aluminum adjustable lamp-support with black powder-coated finish. Adjustable versions can be swivelled 40° in any direction.



Find out more at [fios.com/microbattery](https://fios.com/microbattery)



Gruppo C14 Offices, Italy

**WAN**


Designed by Johanna Grawunder

Familie mit Leuchten, deren Form durch die japanische Kultur inspiriert wurde: das Wort "wan" bedeutet Tasse in ihrer Funktion als "Lebensbehälter". Zwei Ausführungen verfügbar: Die Strahlerausführung mit Sondersystem zur Lichtstrahlausrichtung und die Einbauausführung. Mit Halogen- oder Halogen-Metaldampflampen für die unterschiedlichsten Anwendungen im Wohn- und im Geschäftsbereich. Auch mit den neuen LED-Lampen erhältlich.

Family of lighting devices whose shape is inspired by the Japanese culture: in fact, "wan" means "cup" but in a figurative sense it is understood as a "life container". Two versions: one spot, equipped with a special beam directional system and a second one for recessed systems. Available with halogen or metal halide lamps to adapt to different situations, either in residential or professional sectors. Also available with the new LED lamp.

**SPOT**


Find out more at  
[fios.com/wanspot](https://fios.com/wanspot)



Private House, Italy



Private House, Italy

**DOWNLIGHT**

Find out more at  
[fios.com/wandownlight](https://fios.com/wandownlight)



Private House, U.K.

## ANTHONY DOWNLIGHT

Designed by Antonio Citterio

Flos ist mit den verschiedenen Downlight-Serien in der Lage, den meisten Bedürfnissen professioneller Beleuchtung in Dienstleistungsgebäuden und Ladenlokalen sowie auch für zu Hause gerecht zu werden. Ein breites Angebot von verschiedenen Größen, Lampenarten und Leistungsstärken mit hohen Leuchtwirkungsgraden und verschiedenen Leuchtschirmen erfüllt jeglichen, vom Designer beschriebenen Anspruch.

With its different downlight series, Flos is capable of satisfying the majority of professional lighting needs in services buildings and commercial premises as well as in the home, thanks to its wide range of lights that includes several sizes, different types of lamps and power ratings. It has high luminous performance and offers the possibility of protective shields that are able to satisfy any requirements that designers may have.



Find out more at  
[flos.com/anthonydownlight](https://flos.com/anthonydownlight)



## COMPASS

Designed by Flos Architectural

Deckeneinbauprogramm in fester und drehbarer Ausführung. Die optische Einheit dreht sich um 360° um die vertikale Achse und um +/- 40° um die horizontale Achse. Komplettes Zubehörset mit speziellen Filtern und Blendschutz.

Recessed in ceiling program available in fixed and rotary versions. The optical unit rotates 360° on the vertical axis and +/- 40° on the horizontal axis. Complete accessory kit with dedicated filters and anti-glare screens.



Find out more at  
[flos.com/compass](https://flos.com/compass)





## G-O

Designed by Jorge Herrera

Einbauleuchte mit Schutzart IP65 für Innen- und Außenräume. Ausgestattet mit LED jüngster Generation ist G-O speziell für die Orientierungsbeleuchtung von Durchgängen oder Treppen konzipiert worden. Erhältlich in Weiß, Aluminium, Inox, Bronze und Schwarz. Dank der eingebauten farbigen Diffusoren kann das optische System warmes weißes oder gelbes Licht abgeben.

Recessed luminaire with IP65 protection degree for indoors/outdoors use. Equipped with latest generation LED, G-O is especially designed as bollard lighting for pathways or steps. It is available in white, aluminium, stainless steel, bronze and black finishes. The optical equipment can transmit warm white or amber light thanks to the coloured diffusers on the inside.



Find out more at [flos.com/go](https://flos.com/go)



Montenapoleone Vip Lounge, Italy

## THEBLOCKOFFLIGHT


Designed by Knud Holscher

Einbau-Hinweisleuchte. Perfekt für Innen- und Außenräume dank Schutzart IP65. TheBlockofLight verfügt über ein Power LED jüngster Generation und einen opalen Diffusor für optimale Lichtverteilung.

Recessed signage luminaire. Perfect for indoors/outdoors thanks to its IP65 protection degree. TheBlockofLight has a latest generation Power LED and an opal diffuser for optimal light distribution.



Find out more at [flos.com/theblockofflight](https://flos.com/theblockofflight)



Music Conservatory, Spain



# SOFT ARCHITECTURE

Wall Rupture, Softprofile, Kapprofile, Juncos,  
Wall Piercing, Soft Spun, Abajourd'Hui, Apps,  
Usa, Usa Cove Lighting, G-O In, Teardrop, Round,  
Square & Vertical Light, Usa Round & Square, Usa  
Boob, Usa Out.



EINE NATÜRLICHE VERBINDUNG AUS MATERIAL UND ENERGIE, ZWISCHEN LICHT UND ARCHITEKTUR  
A NATURAL FUSION OF SUBSTANCE AND ENERGY, BETWEEN LIGHT AND ARCHITECTURE

Liebe für Licht und Architektur ihre Verschmelzung mit den kreativsten Lösungen, Suche nach der modernsten Beleuchtungstechnik und absolute Umweltschönung: Flos Soft-Architecture ist die neue Philosophie, um die Verschmelzung von Stoff und Energie poetisch zu erleben.

Loving light and architecture, melting them in the most creative solutions, looking for the most advanced, lighting and technical aims and fully respecting the environment: Flos Soft-Architecture is the new philosophy to live poetically the fusion of substance and energy.

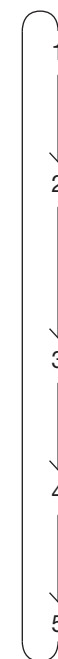
Die Natur und ihr Gleichgewicht zu respektieren ihre Bedeutung zu verstehen und sich von ihrer Perfektion inspirieren zu lassen: Flos Soft-Architecture ist das Ergebnis langen Forschens nach der Verwendung von umweltfreundlichen Materialien (Cradle to Cradle-Zertifizierung) und Stoffen mit geringem Umwelteinfluss.

Respecting nature and its balance understanding its value and being inspired by its perfection: Flos Soft-Architecture is the result of an in-depth lighting and technical research on the use of eco-friendly materials (certification Cradle to Cradle) with a low impact on the environment.

In einer perfekten Einigkeit von Stoff und Energie verwendet Flos Soft-Architecture die modernsten energiesparenden Lichtquellen (LED, LED mit Phosphorschicht, Power-LED, Kaltkathode, Kompaktleuchtstofflampen, Halogenlampen, IRC/ES) für eine perfekte Vereinigung von Licht, Architektur und Natur.

Flos Soft-Architecture is a perfect fusion of substance and energy and benefits of the most advanced energy saving sources (LED, Remote Phosphor LED, Power LED, cold cathode, compact fluorescent, halogens, IRC/ES) in order to grant a perfect integration of light, architecture and nature.

CRADLE TO CRADLE



1 "Respekt für die Natur und Natürliches Gleichgewicht."

2 "Respecting Nature and its Balance".

3 Herstellung von Soft Architecture.  
Soft Architecture Manufacturing.

4 Umweltverträglicher Produktlebenszyklus.  
Sustainable Lifecycle.

5 Umweltschonendes Recycling.  
Relocation with no Environmental Impact.

Verkauf und Installation.  
Sale and Installation.



In der Flos Architectural Fabrik verschmelzen traditionelle Techniken mit innovativen Herangehensweisen und lassen noch nie dagewesene Produkte entstehen. Mithilfe einer neuartigen Materialrezeptur haben erfahrene einheimische Kunsthandwerker unsere Soft Architecture Produktkollektion mit Nahtlos-Design zum Leben erweckt. Flos Soft Architecture bleibt den Prinzipien des Cradle-to-Cradle-Designs treu und ist ein großartiges Beispiel für die moderne, abfallfreie Produktion, die sich von vollkommen natürlichen Prozessen inspirieren lässt.

In the Flos Architectural factory, traditional techniques and pioneering formulas blend together to create products that have never before existed. Making use of an innovative plaster composition, our Soft Architecture series of seamless lighting appliances comes to life through the hands of skilled local artisans. Respecting the principles of Cradle-to-Cradle design, Flos Soft Architecture is a great example of contemporary, waste-free manufacturing, modelled by nature's very own processes.



## WALL RUPTURE

Designed by Thierry Dreyfus

Wall Rupture ist eine unsichtbare Leuchte aus Soft Composite. Der Effekt erinnert an eine geheime Falte in der Wand, die das unregelmäßige Relief der Erde verbirgt. Erhältlich in Gold und in Silber. Enthält LED-Streifen mit unterschiedlichen Farbtemperaturen: 2700K (Deko-Version Gold) oder 5000K (Deko-Version Silber).

Wall Rupture is an invisible luminaire made of Soft Composite. The effect is like a secret fold in the wall that conceals the irregular relief of the earth. Available in gold and silver. It incorporates LED strips with different colour temperatures: 2700K (gold version) or 5000K (silver version).



Find out more at  
[flos.com/wallrupture](https://flos.com/wallrupture)



Expo Valle d'Aosta, Milan



Starhotels E.c.h.o. Hotel,  
Italy



## SOFTPROFILE SMOOTH


Designed by Flos Soft Architecture

Produktfamilie von Leuchten, die sich dank Soft Composite Technologie perfekt in den Architekturraum einfügen. Es sind drei Versionen erhältlich: Die Version Smooth zeichnet sich durch das glatte Profil aus, die Version Starck durch das Profil, das an der Lampe Long an & d Hard inspiriert ist, und die Version Wanders durch das Profil, das an der Lampe Sky Gardens inspiriert ist.

Thanks to the Soft Composite technology the profiles become perfectly integrated into the architectural space. There are three versions: the Smooth version characterised by its plain profile, the Starck version whose profile is inspired by the Long & Hard lamp, and the Wanders version with profile inspired by the Sky Garden lamp. All three versions can be ceiling and wall mounted.



Find out more at  
[flos.com/softprofilessmooth](https://flos.com/softprofilessmooth)



## SOFTPROFILE DECO

Designed by Philippe Starck / Marcel Wanders

### DECO STARCK



### DECO WANDERS



Find out more at  
[flos.com/softprofiledeco](https://flos.com/softprofiledeco)



## KAPPROFILE

Designed by Flos Soft Architecture

Beleuchtungssystem für direkte Allgemeinbeleuchtung. Die Soft Composite Module für die Deckenmontage nehmen die Leuchtstoffmodule auf, die für gleichmäßige Beleuchtung ohne Schattenbildung sorgen. Inspiriert an der Leuchte Kap von Flos architectural kann die Innenseite von Kapprofile gestrichen werden, um verschiedene Dekors ermöglichen.

General direct light lighting system. Comprised of Soft Composite modules that permit ceiling mounting and which house fluorescent lighting modules, thus guaranteeing uniform, shadow-free lighting. Inspired by the Flos architectural Kap luminaire. The inside of the Kapprofile can be painted, offering different décors.



Find out more at  
[flos.com/kapprofile](https://flos.com/kapprofile)



Studio Legale Trevisan,  
Milan




## JUNCOS

Designed by Flos Soft Architecture


Als Inspiration diente für diese Leuchte das Schilfrohr, das aus dem Wasser ragt. Mit einem Hochleistungs-LED ausgestattet kann das Rohr geschwenkt werden und mehr oder weniger tief in die Decke eingeschoben werden, um den Lichtstrahl auszurichten und die gewünschte Komposition zu erzielen.

Luminaire inspired by 'bunches of reeds' hovering over the water surface. With a high power LED, the tube can be tilted and inserted or removed from the ceiling to direct the beam of light and create the desired artistic composition.

JUNCOS 1L




JUNCOS 6L




JUNCOS 250 mm



JUNCOS 3L




JUNCOS 9L



JUNCOS 400 mm



Find out more at  
[flos.com/juncos](https://flos.com/juncos)







## WALL PIERCING

Designed by Ron Gilad

LED-Wandlampe, konzipiert für minimalen visual Impact durch Integration in die Wandfläche. Installation auf Ebene des Wandverputzes. Ring aus Aluminium mit Diffusor aus Polycarbonat. Problemloser Stromanschluss und einfache Installation dank Steckerhülsen und Kunststoffbügeln.

LED wall lamp designed for minimal visual impact integrated into wall. Flush-mounted on plasterboard wall. Aluminium ring with polycarbonate diffuser. Fast electrical installation with female connectors and plastic hooks for easy installation.

WALL PIERCING 1X



WALL PIERCING 2X



WALL PIERCING 4X



Find out more at  
[fios.com/wallpiercing](https://fios.com/wallpiercing)



## SOFT SPUN

Designed by Sebastian Wrong

Lampe mit minimalem visual Impact zum Einbau auf Ebene der Gipsplattenwandverkleidung. Erhältlich mit direkt an das Netz angeschlossenen Halogen-Lichtquellen, Leuchtstofflampen und LED. Alle Versionen sind mit Opal-Sicherheitsglas ausgestattet.

Lamp designed for minimal visual impact that is flush mounted to plasterboard walls. Available with halogen light sources connected directly to mains, fluorescent and LED lights sources. All of them include opal safety glass.

### SMALL



### LARGE



Find out more at [flos.com/softspun](https://flos.com/softspun)



Virgin Active, Portugal



Private House, Netherlands

## ABAJOURD'HUI

Designed by Flos Soft Architecture

Lampe mit minimalem visual Impact zum Einbau auf Ebene der Gipsplattenwandverkleidung. Erhältlich mit direkt an das Netz angeschlossenen Halogen-Lichtquellen, Leuchtstofflampen und LED. Alle Versionen sind mit Opal-Sicherheitsglas ausgestattet.

Lamp designed for minimal visual impact that is flush mounted to plasterboard walls. Available with halogen light sources connected directly to mains, fluorescent and LED lights sources. All of them include opal safety glass.

### SMALL




Verbano Hotel, Italy

### LARGE



Find out more at  
[flos.com/abajourd'hui](https://flos.com/abajourd'hui)



Beau Riage Hotel, France

## APPS


Designed by Jorge Herrera

Wandleuchte mit minimalem visual Impact zur Raumkennzeichnung mit LED-Lichtquellen. Absolut customisierbar und auch als Notbeleuchtung erhältlich. Die indirekte Rundumbeleuchtung ist in drei Farben erhältlich: Weiß, Orange und Violett.


Wall luminaire with minimal visual impact for the signage of spaces with LED light sources. Completely customisable, it is also available in emergency version. Indirect perimeter light, available in three colours: white, orange and violet.



Find out more at  
[flos.com/apps](https://flos.com/apps)



Flos Showroom, Italy



Pepe Cabrera Showroom,  
Spain



Private House, Geneva

## USO

Designed by Flos Soft Architecture


Produktfamilie von mit Soft Composite Technologie gefertigten Leuchten für FLOS architectural Projekte. Erhältlich in verschiedenen Größen und Formen sowie in Version 1L und 2L, bietet die Uso-Familie eine breite Palette an Beleuchtungslösungen unter Gewährleistung der totalen Integration in den Architekturraum.

Family of luminaires manufactured with Soft Composite technology and designed to house FLOS architectural project. Available in several sizes and shapes, as well as in 1L and 2L versions, the Uso family offers a wide variety of lighting solutions, always guaranteeing total integration into the architectural space.

USO 332




USO KAP 105/145



USO 700/800



USO 1000



USO 1400



Find out more at  
[flos.com/uso](https://flos.com/uso)

## USO COVE LIGHTING

Designed by Flos Soft Architecture

Produktfamilie von mit Soft Composite Technologie gefertigten Leuchten für FLOS architectural Projekte. Erhältlich in verschiedenen Größen und Formen sowie in Version 1L und 2L, bietet die Uso-Familie eine breite Palette an Beleuchtungslösungen unter Gewährleistung der totalen Integration in den Architekturraum.

Family of luminaires manufactured with Soft Composite technology and designed to house FLOS architectural project. Available in several sizes and shapes, as well as in 1L and 2L versions, the Uso family offers a wide variety of lighting solutions, always guaranteeing total integration into the architectural space.

USO 900 COVE LIGHTING



USO 1700 COVE LIGHTING



USO 2200 COVE LIGHTING



USO 2500 COVE LIGHTING



USO 100 50 COVE LIGHTING



USO 140 90 COVE LIGHTING



Find out more at  
[flos.com/usocovelighting](https://flos.com/usocovelighting)



Daniela Hotel, Italy

**G-O IN**


Designed by Jorge Herrera

LED-Wandleuchte, speziell entwickelt für die Orientierungsbeleuchtung in Innenräumen wie Fluren, Treppen etc. Mit Soft Composite Technologie konzipiert, fügen sie sich perfekt in den Architekturraum ein. Erhältlich mit weißem, orangefarbenen oder blauem Licht je nach den Vorgaben des Beleuchtungsprojekts.

LED wall luminaire, specifically designed for indoor signage of corridors, stairs, etc. Fitting combined with Soft Composite technology integrates perfectly into the architecture. Available with white, amber or blue light depending on the needs of the lighting project.



Find out more at  
[flos.com/go-in](https://flos.com/go-in)



Private House, Holland




Private House, Netherlands

## TEARDROP

Designed by Calvi Brambilla

Rundes Downlight in verschiedenen Durchmessern für minimalen visual Impact auf Gipsverkleidungen. Für hohen Sehkomfort wird die Lichtquelle in einer tiefen Position installiert. Deckeninstallation für Decken aus Gipsplatten.

Round downlight available in several diameters designed for minimal visual impact made of plaster. The light source is installed in a deep position, to achieve high visual comfort. Plasterboard ceiling-mounting.



Find out more at [flos.com/teardrop](https://flos.com/teardrop)





## ROUND, SQUARE & VERTICAL LIGHT

Designed by Flos Soft Architecture

Einbauleuchte für die Wand- und Deckenmontage in Innenräumen. Erhältlich in den Versionen rund/quadratisch/rechteckig. Das Design gewährleistet eine Einbindung in die Umgebung bei minimalem visual Impact. Die Produktfamilie Round, Square & Vertical Light ist mit einem Innenschirm sowie einer Diffusionslinse aus Polycarbonat ausgestattet.

Recessed light fitting for interior wall and ceiling mounting. Available in round/square/rectangular versions. Designed to blend in with the surroundings and generate minimal visual impact, the Round, Square & Vertical Light family incorporates a screen on the inside as well as diffuser polycarbonate lens.

### ROUND



Find out more at [flos.com/roundlight](https://flos.com/roundlight)



### SQUARE




Find out more at [flos.com/squarelight](https://flos.com/squarelight)



### VERTICAL



Find out more at [flos.com/verticallight](https://flos.com/verticallight)





## USB ROUND & SQUARE

Designed by Flos Soft Architecture

Downlight Einbauleuchtenprogramm für minimalen visual Impact. Erhältlich in runder und quadratischer Form bietet Usb Round & Square zudem Versionen mit einem oder zwei Lichtpunkten sowie die Version Wall-Washer.

Programme of recessed downlight luminaires for minimal visual impact. Apart from being available in round and square versions, Usb Round & Square is in one and two light versions and in wall-washer version.

ROUND 1L



ROUND 2L



SQUARE 1L



SQUARE 2L



Find out more at [flos.com/usround](https://flos.com/usround)



Find out more at [flos.com/usbsquare](https://flos.com/usbsquare)



Private House, Geneva

## USO BOOB

Designed by Flos Soft Architecture


Beleuchtungssystem aus Soft Composite, das an der Geometrie eines umgekehrten Vulkans inspiriert ist. Erhältlich in zwei Größen mit 1 bzw. 2 Spots. USO Boob wurde speziell entwickelt, um damit FLOS architectural Produkte zu verwenden.

Lighting made of Soft Composite inspired by the geometry of an inverted volcano. Available in two sizes and in 1/2 spot version. Uso Boob is specifically designed to house Flos architectural products.

USO BOOB 1L



USO BOOB 2L




Find out more at  
[flos.com/usoboob](https://flos.com/usoboob)

## USL OUT

Designed by Flos Soft Architecture

Usl Out ist eine mit Soft Composite Technologie gefertigte Leuchte in Konusform. Da das Design die Installation verschiedenster Strahlertypen von FLOS architectural ermöglicht, bietet Usl Out Lösungen sowohl für die Allgemein- als auch für die Akzentbeleuchtung.

Usl Out is a luminaire made with Soft Composite technology and tapered shape. As it is designed to install different types of FLOS architectural spotlights, Usl Out offers solutions for both ambient and accent lighting.



Find out more at  
[flos.com/usl6031](https://flos.com/usl6031)



DISTRIBUTION

BELGIUM  
AND LUXEMBOURG  
Flos Belux  
M +32 474 739 080  
flosbelux@flos.com

NORWAY  
Drammensveien 120  
0277 Oslo - Norway  
Tel +47 (0) 2212 86 00  
Fax +47 (0) 2212 86 08  
info@flos.no

SWEDEN  
Flos Scandinavia A/S  
Karlapan Lützensgatan 1  
S-115-20  
Tel +46 (0) 8 660 4405  
Fax +46 (0) 8 660 7005  
info@flos.se

DENMARK  
Flos Scandinavia A/S  
Sydhavnsvej 28  
DK-2450 København SV  
Tel +45 (0) 3388 60 00  
Fax +45 (0) 3388 60 10  
info@flos.dk

THE NETHERLANDS  
Flos BV  
Cruquiusweg 109S  
1019 AG Amsterdam  
Tel +31 (0) 20 560 50 60  
Fax +31 (0) 20 560 50 70  
flosnetherlands@flos.com

FRANCE  
Flos France  
20-22, Passage Dauphine  
75006 Paris  
Tel +33 (0) 1 40 64 17 44  
flos.france@flos.com

AUSTRIA - GERMANY  
SWITZERLAND  
Flos GmbH  
Obermünsterstraße 18  
93047 Regensburg,  
Germany  
Tel +49 941 630837 00  
Fax +49 941 630837 60  
info@flos-gmbh.de

UNITED KINGDOM  
Atrium Ltd.  
28 Leonard Street  
EC2A 4BY London  
Tel +44 (0) 20 7681 9933  
Fax +44 (0) 20 7681 9943  
flos@atrium.ltd.uk

UNITED KINGDOM  
International Projects UK  
Division  
Tel +44 (0) 20 7681 9933  
flos.international@flos.com

JAPAN  
Flos Co., Ltd.  
PMC Building 9F  
1-23-5 Higashiazabu  
Minato-Ku Tokyo 104-0044  
Tel +81 (0) 3 3582 1468  
Fax +81 (0) 3 3582 097  
flosjapan@flosjapan.com

ASIA PACIFIC  
Flos Representative Office  
1, Commonwealth Lane  
#08-12, 149544 Singapore  
Tel +65 (0) 6372 1495  
Fax +65 (0) 6372 7607  
flosasia@flos.com

CHINA  
Flos Illumination  
(Shanghai) Co. Ltd.  
Unit 101, Floor 1,  
Building B9  
No. 800 of Chang De road  
Jing An District, Shanghai,  
200040, China  
Tel: 86 021 62176187  
floschina@flos.com

LATIN AMERICA  
Flos LatAm  
M +52 55 6960 1772  
flos.latinamerica@flos.com

INDIA  
Flos Representative Office  
1, Commonwealth Lane  
#08-12, 149544 Singapore  
Tel +65 (0) 6372 1495  
Fax +65 (0) 6372 7607  
flosindia@flos.com

U.S.A.  
Flos USA Inc.  
110 York Street - 5th Floor  
Brooklyn, NY 11201  
Tel +1 (718) 875-3472  
Fax +1 (718) 875-3473  
info@flosusa.com

MIDDLE EAST  
Flos Middle East  
Dubai Design District  
Dubai, United Arab  
Emirates  
Tel +971 54 3567356  
flosme@flos.com

HONG KONG  
M +852 9307 3713  
flosasia@flos.com

SHOWROOMS

STOCKHOLM  
Karlapan Lützensgatan 1  
S-115-20  
Tel +46 (0) 8 660 4405  
Fax +46 (0) 8 660 7005  
info@flos.se

COPENHAGEN  
Sydhavnsvej 28  
DK-2450 København SV  
Tel +45 (0) 3388 60 00  
Fax +45 (0) 3388 60 10  
info@flos.dk

AMSTERDAM  
Cruquiusweg 109S  
1019 AG Amsterdam  
The Netherlands  
Tel +31 (0) 20 560 50 60  
Fax +31 (0) 20 560 50 70  
info@flosmail.nl

OSLO  
Drammensveien 120  
0277 Oslo - Norway  
Tel +47 (0) 2212 86 00  
Fax +47 (0) 2212 86 08  
info@flos.no

MILANO  
Corso Monforte, 15  
20122 Milano  
Tel +39 02 79 84 57  
Fax +39 02 89 78 56 41  
showroom.milan@flos.com

PARIS  
20-22, Passage Dauphine  
75006 Paris  
Tel +33 (0) 1 40 64 17 44  
flos.france@flos.com

TOKYO  
PMC Building 9F  
1-23-5 Higashiazabu  
Minato-Ku  
Tokyo 104-0044  
Tel +81 (0) 3 35 82 14 68  
Fax +81 (0) 3 55 75 70 87  
info@flosjapan.com

FLAGSHIP STORES

MILANO  
Corso Monforte, 9  
20122- Milano  
Tel +39 02 37011080  
Fax +39 02 780833  
flosmilano@flos.com

ROMA  
Via del Babuino, 85  
00187 - Roma  
Tel +39 06 3207631  
Fax +39 06 3207690  
flosroma@flos.com

NEW YORK  
152 Greene Street  
NY 10012  
Tel +1 212 941 4760  
Fax +1 212 941 4763  
info@flosusa.com

PARIS  
15, rue de Bourgogne  
75007 - Paris  
Tel +33 (0) 1 53 85 49 93  
Fax +33 (0) 1 53 85 49 99  
shop@flos.fr

LYON  
17 rue Jarente  
69002 - Lyon  
Tel +33 478621301  
Fax +33 478622119  
lyon@flos.fr

STOCKHOLM  
Karlapan Lützensgatan 1  
S-115-20  
Tel +46 (0) 8 660 4405  
Fax +46 (0) 8 660 7005  
info@flos.se

FLAGSHIP STORESCONTACT

ITALY  
Flos Spa  
Via Angelo Faini, 2  
25073 Bovezzo (Brescia)  
Tel +39 0302438.1  
Fax +39 0302438.250  
info@flos.com

SPAIN  
Antares Iluminación S.A.U.  
Calle Mallorca, 1  
Polígono Industrial Reva  
46394 Ribarroja (Valencia)  
Tel +34 96 166 95 20  
Fax +34 96 166 82 86  
flos.architectural@flos.com

IN-PLACE PHOTOGRAPHY

Adam Letch  
Adrian Houston  
Aleš Jungmann  
Anarchitect I  
Andrew Krucko  
Andrew Latreille  
Andy Spain  
Andy Stagg  
Ángel Rosique  
Photography  
B2Ai – fotograaf Bart  
Heijns  
Beeldpunt  
Bernard Andre  
BIS images  
Boys Plays Nice  
Bruno Rondinelli  
C. Taylor Crothers (CTC)  
Celine de Gussem  
Cesare Chimenti  
Chiel de Nooyer  
Clarysse Valerie, HC  
Connie Zhou  
CTC Creative  
David Frutos  
Diana di Nitto  
EK Yap Creative &  
Photography  
Erlantz Biderbost  
Eugeni Pons  
Fabio Gambina  
Federica Cartlet  
Federico Torra  
Fernando Alda  
Francesco Caredda  
Fraser Marsden  
Frederik Vercruyssen  
Germán Cabo  
Germano Borrelli  
Gionata Xerra  
Héctor Santos  
Jabali Studio  
Javier Orive

Jesús Granada  
Joao Morgado  
Julian Walter  
Killian O'Sullivan  
Kris Dekeijser  
LevaSaudargaite  
Liesbeth Goudenhooff  
Lindman Photography AB  
Matt Chisnall  
MaxRommel  
MCM and The Estee  
Lauder Companies UK &  
Ireland  
Michel Giesbrecht &  
Studio Bouroullec  
Moriq interiors and Design  
Consultans  
Olivier Baco  
Omar Sartor  
Pere Peris  
PIAGGIO Fast Forward  
RBA / Eugeni Pons  
RBA ImagesBIS images  
Roland Halbe  
Rubén P. Bescós  
Santi Caleca  
Schwarz – Licht  
Shuhe  
Simona Rota  
Simone Bossi  
Studio Moost / Studio  
Tomorrow  
Tamas Bujnovszky / BE  
LIGHT!  
Tommaso Sartori  
Valerie Clarysse / Beeldpunt  
Photography  
Victoria Muñoz  
VIEW / Andy Stagg  
VIEW / Ed Reeve  
VIEW / Francesco Russo  
Woo-Jin Park

CREDITS

ART DIRECTION  
Apartamento Studios

GRAPHIC DESIGN  
Apartamento Studios

PHOTO INTEGRATION  
Mozing Studio  
Jorge Herrera Studio

PHOTO PRODUCT  
Piero Fasanotto  
Alessandro Lourenço

LAYOUT  
Flos Architectural Team

EDITION  
MAY 2022  
Copyright © Flos 2022  
All rights reserved

PRINTED BY  
Graficart Arti Grafiche S.r.l.  
Treviso - Italy

ACKNOWLEDGEMENTS

05AM Arqtes	Itínere Baqueira	Val Office
Alex March	Jorge Herrera	Versace
Alfons & Damian	Kitoko	Viccarbe
Anarchitect	Klaarchitectuur Offices	Víctor Bergnes
Andreu World	Kvadrat	Victoria Beckham
AntwerpPhoto	Lardini	VIEW Pictures Ltd / Alamy
Arassociati	Lighting Workshop	Vincent Van Duysen Studio
Archiproducts	Lightpoint	Vincenzo De Cotiis
Arclinea	Lissoni & Partners	Architects
Axiom Consulting Partners	LOFT4C	Virgin Active
Babel Studio	Lukas Lighting	Voltaire
Barbara Balestreri	Luminae Lighting Design	White Houseess
BassamFellows Inc.	Marco Costanzi Architets	Zusa
Beeldpunt	Marcos Catalán	
B&B Italia	Maxime De Campenaer	
Bombas Gens	MCM	
Bombí/Gómez	MLD	
Boubau	Moba Showroom	
Boys Plays Nice	Mobitec	
Budapest	Molteni	
BURO B	Moremas Arquitectos	
Carbonado Energy	Mount Sinai Hospital	
Carhartt	Natixis	
Central European	Negre Estudio	
University	O'Donnell + Tuomey Ltd.,	
Claudio Castellini	Palazzo Reale Milano	
Conran and Partners	Park 51	
Cosin Showroom	Peia Associati	
COULON & Ass	Pepe Cabrera	
Curiosity	Piaggio Fast Forward	
De Witte Duif	Pitsou Kedem	
Emilio Nanni	Poliform	
Estee Lauder	Porcelanosa	
EstudiHac	RBA / Eugeni Pons	
Fabio Fantolino	Renzo Piano	
Familia Parrón-Ortiz	RF Dubai	
Fantini	Ricardo de Landaluce	
Fogarty Finger	RNB	
Fran Silvestre	Roberto Falconi - Falconi	
Francesco Caredda	Architettura	
Franco Scaglia	Ronan & Erwan Bouroullec	
Gandía Blasco	Rossano Ferretti	
Gomarco	Sergio Rossi	
Gyro Toys	Studio Civico 46	
Hakei	Studio Tronconi Architetti	
Hans Abaton	Teampannon Kft	
IN56 Interiorismo	The Conran Shop & APT	
INC Architecture & Design	Design	
PLLC	The KaDeWe Group	
Iñigo Beguiristain	TPG Architecture	
Issey Miyake	United Nations	

Da unsere Welt in ständigem Fortschritt steht, stehen technische Verbesserungen in unserem Geschäft an der Tagesordnung.

Das Ziel von Flos ist es, die zuverlässigste verfügbare Technologie anzubieten, wobei unsere Produkte ständig überdacht und verbessert werden, sobald technologische Fortschritte Vorteile für unsere Partner und Kunden bringen.

Diese Philosophie bedeutet, dass unser technischer Katalog und die Produktdatenblätter auch in ständiger Entwicklung stehen, die Updates und ständige Überprüfungen erfordern.

Wenn Sie daher technische Details und die neuesten Produktinformationen benötigen, suchen Sie bitte den Produktabschnitt unserer offiziellen Webseite Flos.com durch: die Webseite wird täglich aktualisiert und dort finden sie die neuesten Produktdetails, alle verfügbaren Teilenummern und alle Produktdokumente, die für einen sofortigen Download verfügbar sind.

[www.flos.com](http://www.flos.com)

As our world is in constant evolution, technical upgrades happens every day in our business.

Flos aim is to offer always the best reliable technology available, constantly reviewing our products and upgrading them as soon as technologic evolutions offers benefits for our partners and clients.

This philosophy means that our technical catalogue and product data sheets also are in constant evolution, requiring upgrades and constants reviewing.

Thus, when you need technical details and the most recent product information, please browse the product section of our Flos.com official website: it is updated daily, and there you'll find the latest product details, all available part numbers, all product documents available for immediate download.

[www.flos.com](http://www.flos.com)

THE TRACKING POWER, THE FAST TRACK, LIGHT SHADOW,  
LIGHT SHADOW DOTS, LIGHT SHADOW PRO, CAMERA,  
SUPER LINE, SUPER LINE PRO, KAP, LIGHT SNIPER 2020,  
C1, FIND ME, UT, BON JOUR, FORT KNOX, LED CURTAIN,  
MOONLINE, IN-FINITY, CIRCLE OF LIGHT, LIGHT CUT MINI,  
SUPER FLAT, LIGHT BELL, LED SQUAD, THIN LED, WALL  
SYSTEM, SOLID PURE, PURE SPOT, PURE DOWNLIGHT,  
LIGHT SHOOTER, LIGHT SUPPLY, LIGHT SOLDIER, JOHNNY,  
COMPASS BOX, BATTERY, MICRO BATTERY, WAN SPOT,  
WAN DOWNLIGHT, ANTHONY DOWNLIGHT, COMPASS,  
DECOFIX, G-O, THEBLOCKOFFLIGHT, GIANO, BOX, WALL  
RUPTURE, SOFTPROFILE, KAPPROFILE, JUNCOS, WALL  
PIERCING, SOFT SPUN, ABAJOURD'HUI, USL PLUTO, APPS,  
USO, USO COVE LIGHTING, G-O IN, TEARDROP, ROUND,  
SQUARE & VERTICAL LIGHT, USB ROUND & SQUARE,  
USO BOOB, USL OUT, USL 900 DISK.